



# Introducción

UNIVERSIDAD TECNOLÓGICA EL RETOÑO

CUENTA PÚBLICA

2020

**CUENTA PÚBLICA 2020**  
**UNIVERSIDAD TECNOLÓGICA EL RETOÑO**

---

**INTRODUCCIÓN**

La fecha de creación de esta Universidad Tecnológica es el día 12 de febrero de 2013 según consta en el periódico oficial del Estado de Aguascalientes de esa misma fecha.

Es una universidad situada en el municipio de El Llano, que pertenece al Estado de Aguascalientes. Actualmente atiende a jóvenes del propio municipio y otros del Estado de Aguascalientes, además de algunos provenientes de localidades de los estados de Zacatecas y Jalisco.

La Universidad Tecnológica El Retoño actualmente cuenta con una matrícula inscrita de 999 alumnos, atendidos por una plantilla de personal de 133 empleados entre directivos, administrativos, personal docente y personal de apoyo.

Considerando que la Universidad es un Ente Público y dentro de sus obligaciones más relevantes se encuentra la generación y presentación de información transparente, oportuna y confiable, lo cual se puede constatar con la emisión de los estados financieros y Cuenta Pública anual, en observancia de la normatividad emitida y las disposiciones legales aplicables como organismo público descentralizado.

En virtud de lo anterior, es que se presenta la Cuenta Pública anual 2020 de la UNIVERSIDAD TECNOLÓGICA EL RETOÑO, en la que se puede observar Información Contable, Información Presupuestaria, Información Programática e Información Complementaria en los formatos solicitados.





# Contable

UNIVERSIDAD TECNOLÓGICA EL RETOÑO

CUENTA PÚBLICA

2020



**BIS**  
UNIVERSITIES

Cuenta Pública 2020  
Universidad Tecnológica el Retono  
Estado de Actividades  
Del 1 de Enero al 31 de Diciembre de 2020 y 2019  
(Pesos)

Concepto	2020	2019
<b>INGRESOS Y OTROS BENEFICIOS</b>		
Ingresos de la Gestión	14,138,514	18,141,429
Impuestos	0	0
Cuotas y Aportaciones de Seguridad Social	0	0
Contribuciones de Mejoras	0	0
Derechos	28,505	6,048,617
Productos	3,100	132,158
Aprovechamientos	5,551	139,274
Ingresos por Venta de Bienes y Prestación de Servicios	14,101,358	11,821,379
<b>Participaciones, Aportaciones, Convenios, Incentivos Derivados de la Colaboración Fiscal, Fondos Distintos de Aportaciones, Transferencias, Asignaciones, Subsidios y Subvenciones, y Pensiones y Jubilaciones.</b>	<b>33,261,369</b>	<b>36,179,471</b>
Participaciones, Aportaciones, Convenios, Incentivos Derivados de la Colaboración Fiscal, Fondos Distintos de Aportaciones, Transferencias, Asignaciones, Subsidios y Subvenciones, y Pensiones y Jubilaciones.	0	524,030
Transferencias, Asignaciones, Subsidios y Subvenciones, y Pensiones y Jubilaciones.	33,261,369	35,655,441
<b>Otros Ingresos y Beneficios</b>	<b>20</b>	<b>870,889</b>
Ingresos Financieros	0	0
Incremento por Variación de Inventarios	0	0
Disminución del Exceso de Estimaciones por Pérdida o Deterioro u Obsolescencia	0	0
Disminución del Exceso de Provisiones	0	0
Otros Ingresos y Beneficios Varios	20	870,889
<b>Total de Ingresos y Otros Beneficios</b>	<b>47,399,902</b>	<b>55,191,789</b>
<b>GASTOS Y OTRAS PÉRDIDAS</b>		
Gastos de Funcionamiento	40,983,499	48,401,324
Servicios Personales	27,149,044	24,733,040
Materiales y Suministros	1,867,018	2,073,332
Servicios Generales	11,967,436	21,594,952
<b>Transferencias, Asignaciones, Subsidios y Otras Ayudas</b>	<b>661,459</b>	<b>255,997</b>
Transferencias Internas y Asignaciones al Sector Público	0	0
Transferencias al Resto del Sector Público	0	0
Subsidios y Subvenciones	0	0
Ayudas Sociales	425,813	255,997
Pensiones y Jubilaciones	0	0
Transferencias a Fideicomisos, Mandatos y Contratos Análogos	0	0
Transferencias a la Seguridad Social	0	0
Donativos	0	0
Transferencias al Exterior	235,646	0
<b>Participaciones y Aportaciones</b>	<b>0</b>	<b>0</b>
Participaciones	0	0
Aportaciones	0	0
Convenios	0	0
<b>Intereses, Comisiones y Otros Gastos de la Deuda Pública</b>	<b>0</b>	<b>0</b>
Intereses de la Deuda Pública	0	0
Comisiones de la Deuda Pública	0	0
Gastos de la Deuda Pública	0	0
Costo por Coberturas	0	0
Apoyos Financieros	0	0
<b>Otros Gastos y Pérdidas Extraordinarias</b>	<b>8,585,667</b>	<b>8,585,667</b>
Estimaciones, Depreciaciones, Deterioros, Obsolescencia y Amortizaciones	8,585,667	8,585,667
Provisiones	0	0
Disminución de Inventarios	0	0
Aumento por Insuficiencia de Estimaciones por Pérdida o Deterioro y Obsolescencia	0	0
Aumento por Insuficiencia de Provisiones	0	0
Otros Gastos	0	0
<b>Inversión Pública</b>	<b>0</b>	<b>0</b>
Inversión Pública no Capitalizable	0	0
<b>Total de Gastos y Otras Pérdidas</b>	<b>50,230,624</b>	<b>57,242,988</b>
<b>Resultados del Ejercicio (Ahorro/Desahorro)</b>	<b>-2,830,722</b>	<b>-2,051,199</b>

"Bajo protesta de decir verdad declaramos que los Estados Financieros y sus Notas son razonablemente correctos y responsabilidad del emisor"

LIC. EMANUEL CARRILLO MARTINEZ  
RECTOR

LIC. JOSÉ ANTONIO LOPEZ GAYTÁN  
DIRECTOR DE ADMINISTRACIÓN Y  
FINANZAS



**BiS**  
UNIVERSITIES

Cuenta Pública 2020  
Universidad Tecnológica el Retoño  
Estado de Situación Financiera  
Al 31 de Diciembre de 2020 y 2019  
(Pesos)

CONCEPTO	Año		CONCEPTO	Año	
	2020	2019		2020	2019
<b>ACTIVO</b>			<b>PASIVO</b>		
<i>Activo Circulante</i>			<i>Pasivo Circulante</i>		
Efectivo y Equivalentes	11,785,352	8,108,071	Cuentas por Pagar a Corto Plazo		
Derechos a Recibir Efectivo o Equivalentes	2,272,102	2,202,662	Documentos por Pagar a Corto Plazo	5,033,710	2,377,490
Derechos a Recibir Bienes o Servicios	0	0	Porción a Corto Plazo de la Deuda Pública a Largo Plazo	0	0
Inventarios	0	0	Títulos y Valores a Corto Plazo	0	0
Almacenes	0	0	Pasivos Diferidos a Corto Plazo	0	0
Estimación por Pérdida o Deterioro de Activos Circulantes	0	0	Fondos y Bienes de Terceros en Garantía y/o Administración a Corto Plazo	0	0
Otros Activos Circulantes	193,859	91,880	Provisiones a Corto Plazo	0	0
			Otros Pasivos a Corto Plazo	0	0
<b>Total de Activos Circulantes</b>	<b>14,251,313</b>	<b>10,402,613</b>	<b>Total de Pasivos Circulantes</b>	<b>5,033,710</b>	<b>2,377,490</b>
<i>Activo No Circulante</i>			<i>Pasivo No Circulante</i>		
Inversiones Financieras a Largo Plazo	0	0	Cuentas por Pagar a Largo Plazo	0	0
Derechos a Recibir Efectivo o Equivalentes a Largo Plazo	0	0	Documentos por Pagar a Largo Plazo	0	0
Bienes Inmuebles, Infraestructura y Construcciones en Proceso	112,333,715	106,486,365	Deuda Pública a Largo Plazo	0	0
Bienes Muebles	33,049,196	31,152,644	Pasivos Diferidos a Largo Plazo	0	0
Activos Intangibles	1,777,315	1,241,105	Fondos y Bienes de Terceros en Garantía y/o en Administración a Largo Plazo	0	0
Depreciación, Deterioro y Amortización Acumulada de Bienes	-38,962,458	-30,376,792	Provisiones a Largo Plazo	0	0
Activos Diferidos	0	0			
Estimación por Pérdida o Deterioro de Activos no Circulantes	0	0	<b>Total de Pasivos No Circulantes</b>	<b>0</b>	<b>0</b>
Otros Activos no Circulantes	322,632	322,632	<b>Total del Pasivo</b>	<b>5,033,710</b>	<b>2,377,490</b>
<b>Total de Activos No Circulantes</b>	<b>108,520,399</b>	<b>108,825,954</b>	<b>HACIENDA PÚBLICA/ PATRIMONIO</b>		
<b>Total del Activo</b>	<b>122,771,712</b>	<b>119,228,567</b>	<i>Hacienda Pública/Patrimonio Contribuido</i>		
				60,495,085	56,724,920
			Aportaciones	45,298,136	45,298,136
			Donaciones de Capital	15,196,949	11,426,784
			Actualización de la Hacienda Pública / Patrimonio	0	0
			<i>Hacienda Pública/Patrimonio Generado</i>		
				57,242,917	60,126,157
			Resultados del Ejercicio (Ahorro / Desahorro)	-2,830,722	-2,051,199
			Resultados de Ejercicios Anteriores	59,646,944	61,750,662
			Revalúos	0	0
			Reservas	0	0
			Rectificaciones de Resultados de Ejercicios Anteriores	426,695	426,695
			<b>Exceso o Insuficiencia en la Actualización de la Hacienda Pública/Patrimonio</b>	<b>0</b>	<b>0</b>
			Resultado por Posición Monetaria	0	0
			Resultado por Tenencia de Activos no Monetarios	0	0
			<b>Total Hacienda Pública/ Patrimonio</b>	<b>117,738,002</b>	<b>116,851,077</b>
			<b>Total del Pasivo y Hacienda Pública / Patrimonio</b>	<b>122,771,712</b>	<b>119,228,567</b>

Bajo protesta de decir verdad declaramos que los Estados Financieros y sus Notas son razonablemente correctos y responsabilidad del emisor

LIC EMMANUEL CARRILLO MARTÍNEZ  
RECTOR

LIC JOSÉ ANTONIO LOERA GAYTÁN  
DIRECTOR DE ADMINISTRACIÓN Y FINANZAS



Cuenta Pública 2020  
Universidad Tecnológica el Retoño  
Estado de Variación en la Hacienda Pública  
Del 1 de Enero al 31 de Diciembre de 2020  
(pesos)

Concepto	Hacienda Pública/Patrimonio Contribuido	Hacienda Pública/Patrimonio Generado de Ejercicios Anteriores	Hacienda Pública/Patrimonio Generado del Ejercicio	Exceso o Insuficiencia en la Actualización de la Hacienda Pública / Patrimonio	TOTAL
<b>HACIENDA PÚBLICA/PATRIMONIO CONTRIBUIDO NETO DE 2019</b>	<b>56,724,920</b>				<b>56,724,920</b>
Aportaciones	45,298,136				45,298,136
Donaciones de Capital	11,426,784				11,426,784
Actualización de la Hacienda Pública/Patrimonio	0				0
<b>HACIENDA PÚBLICA /PATRIMONIO GENERADO NETO DE 2019</b>		<b>62,177,357</b>	<b>-2,051,199</b>		<b>60,126,157</b>
Resultados del Ejercicio (Ahorro/Desahorro)			-2,051,199		-2,051,199
Resultados de Ejercicios Anteriores		61,750,662			61,750,662
Revalúos		0		0	0
Reservas		0			0
Rectificaciones de Resultados de Ejercicios Anteriores		426,695			426,695
<b>EXCESO O INSUFICIENCIA EN LA ACTUALIZACIÓN DE LA HACIENDA PÚBLICA/ PATRIMONIO NETO DE 2019</b>				<b>0</b>	<b>0</b>
Resultado por Posición Monetaria				0	0
Resultado por Tenencia de Activos no Monetarios				0	0
<b>HACIENDA PÚBLICA / PATRIMONIO NETO FINAL DE 2019</b>	<b>56,724,920</b>	<b>62,177,357</b>	<b>-2,051,199</b>	<b>0</b>	<b>116,851,077</b>
<b>CAMBIOS EN LA HACIENDA PÚBLICA/PATRIMONIO CONTRIBUIDO NETO DE 2020</b>	<b>3,770,166</b>				<b>3,770,166</b>
Aportaciones	0				0
Donaciones de Capital	3,770,166				3,770,166
Actualización de la Hacienda Pública/Patrimonio	0				0
<b>VARIACIONES DE LA HACIENDA PÚBLICA / PATRIMONIO GENERADO NETO DE 2020</b>		<b>-2,103,718</b>	<b>-779,523</b>		<b>-2,883,241</b>
Resultados del Ejercicio (Ahorro/Desahorro)			-2,830,722		-2,830,722
Resultados de Ejercicios Anteriores		-2,103,718	2,051,199		-52,518
Revalúos		0	0	0	0
Reservas		0	0		0
Rectificaciones de Resultados de Ejercicios Anteriores			0		0
<b>CAMBIOS EN EL EXCESO O INSUFICIENCIA EN LA ACTUALIZACIÓN DE LA HACIENDA PÚBLICA/ PATRIMONIO NETO DE 2020</b>				<b>0</b>	<b>0</b>
Resultado por Posición Monetaria				0	0
Resultado por Tenencia de Activos no Monetarios				0	0
<b>HACIENDA PÚBLICA / PATRIMONIO NETO FINAL DE 2020</b>	<b>60,495,085</b>	<b>60,073,639</b>	<b>-2,830,722</b>	<b>0</b>	<b>117,738,002</b>

Bajo protesta de decir verdad declaramos que los Estados Financieros y sus Notas son razonablemente correctos y responsabilidad del emisor

LIC. EMMANUEL CARRILLO MARTÍNEZ  
RECTOR

LIC. JOSÉ ANTONIO LOERA GAYTÁN  
DIRECTOR DE ADMINISTRACION Y  
FINANZAS



**BIS**  
UNIVERSITIES

Cuenta Pública 2020  
Universidad Tecnológica el Retoño  
Estado de Cambios en la Situación Financiera  
Del 1 de Enero al 31 de Diciembre de 2020  
(Pesos)

Concepto	Origen	Aplicación	Concepto	Origen	Aplicación
<b>ACTIVO</b>	<b>0</b>	<b>3,543,145</b>	<b>PASIVO</b>	<b>2,656,220</b>	<b>0</b>
<b>Activo Circulante</b>	<b>0</b>	<b>3,848,699</b>	<b>Pasivo Circulante</b>	<b>2,656,220</b>	<b>0</b>
Efectivo y Equivalentes	0	3,677,281	Cuentas por Pagar a Corto Plazo	2,656,220	0
Derechos a Recibir Efectivo o Equivalentes	0	69,440	Documentos por Pagar a Corto Plazo	0	0
Derechos a Recibir Bienes o Servicios	0	0	Porción a Corto Plazo de la Deuda Pública a Largo Plazo	0	0
Inventarios	0	0	Títulos y Valores a Corto Plazo	0	0
Almacenes	0	0	Pasivos Diferidos a Corto Plazo	0	0
Estimación por Pérdida o Deterioro de Activos Circulantes	0	0	Fondos y Bienes de Terceros en Garantía y/o Administración a Corto Plazo	0	0
Otros Activos Circulantes	0	101,979	Provisiones a Corto Plazo	0	0
			Otros Pasivos a Corto Plazo	0	0
<b>Activo No Circulante</b>	<b>305,554</b>	<b>0</b>	<b>Pasivo No Circulante</b>	<b>0</b>	<b>0</b>
Inversiones Financieras a Largo Plazo	0	0	Cuentas por Pagar a Largo Plazo	0	0
Derechos a Recibir Efectivo o Equivalentes a Largo Plazo	0	0	Documentos por Pagar a Largo Plazo	0	0
Bienes Inmuebles, Infraestructura y Construcciones en Proceso	0	5,847,350	Deuda Pública a Largo Plazo	0	0
Bienes Muebles	0	1,896,552	Pasivos Diferidos a Largo Plazo	0	0
Activos Intangibles	0	536,210	Fondos y Bienes de Terceros en Garantía y/o en Administración a Largo Plazo	0	0
Depreciación, Deterioro y Amortización Acumulada de Bienes	8,585,667	0	Provisiones a Largo Plazo	0	0
Activos Diferidos	0	0			
Estimación por Pérdida o Deterioro de Activos no Circulantes	0	0	<b>HACIENDA PÚBLICA/ PATRIMONIO</b>	<b>886,925</b>	<b>0</b>
Otros Activos no Circulantes	0	0	<b>Hacienda Pública/Patrimonio Contribuido</b>	<b>3,770,166</b>	<b>0</b>
			Aportaciones	0	0
			Donaciones de Capital	3,770,166	0
			Actualización de la Hacienda Pública / Patrimonio	0	0
			<b>Hacienda Pública/Patrimonio Generado</b>	<b>0</b>	<b>2,883,241</b>
			Resultados del Ejercicio (Ahorro / Desahorro)	0	779,523
			Resultados de Ejercicios Anteriores	0	2,103,718
			Revalúos	0	0
			Reservas	0	0
			Rectificaciones de Resultados de Ejercicios Anteriores	0	0
			<b>Exceso o Insuficiencia en la Actualización de la Hacienda Pública/Patrimonio</b>	<b>0</b>	<b>0</b>
			Resultado por Posición Monetaria	0	0
			Resultado por Tenencia de Activos no Monetarios	0	0

Bajo protesta de decir verdad declaramos que los Estados Financieros y sus Notas son razonablemente correctos y responsabilidad del emisor

LIC. EMMANUEL CARRILLO MARTÍNEZ  
RECTOR

LIC. JOSÉ ANTONIO LOERA GAYTÁN  
DIRECTOR DE ADMINISTRACIÓN Y FINANZAS



Cuenta Pública 2020  
 Universidad Tecnológica el Retoño  
 Estado de Flujos de Efectivo  
 Del 1 de Enero al 31 de Diciembre de 2020 y 2019  
 (Pesos)

Concepto	2020	2019	Concepto	2020	2019
<b>Flujos de Efectivo de las Actividades de Operación</b>			<b>Flujos de Efectivo de las Actividades de Inversión</b>		
<b>Origen</b>	<b>47,399,902</b>	<b>55,191,789</b>	<b>Origen</b>	<b>0</b>	<b>0</b>
Impuestos	0	0	Bienes Inmuebles, Infraestructura y Construcciones en Proceso	0	0
Cuotas y Aportaciones de Seguridad Social	0	0	Bienes Muebles	0	0
Contribuciones de mejoras	0	0	Otros Orígenes de Inversión	0	0
Derechos	28,505	6,048,617	<b>Aplicación</b>	<b>2,376,702</b>	<b>768,482</b>
Productos	3,100	132,158	Bienes Inmuebles, Infraestructura y Construcciones en Proceso	1,233,782	27,635
Aprovechamientos	5,551	139,274	Bienes Muebles	606,710	712,427
Ingresos por Venta de Bienes y Prestación de Servicios	14,101,378	12,692,268	Otras Aplicaciones de Inversión	536,210	28,420
Participaciones, Aportaciones, Convenios, Incentivos Derivados de la Colaboración Fiscal y Fondos Distintos de Aportaciones	0	524,030	<b>Flujos Netos de Efectivo por Actividades de Inversión</b>	<b>-2,376,702</b>	<b>-768,482</b>
Transferencias, Asignaciones, Subsidios y Subvenciones, y Pensiones y Jubilaciones	33,261,369	35,655,441			
Otros Orígenes de Operación	0	0			
<b>Aplicación</b>	<b>41,345,920</b>	<b>55,752,083</b>	<b>Flujo de Efectivo de las Actividades de Financiamiento</b>		
Servicios Personales	27,149,044	24,733,040	<b>Origen</b>	<b>0</b>	<b>0</b>
Materiales y Suministros	1,797,342	2,062,921	Endeudamiento Neto	0	0
Servicios Generales	11,253,829	21,578,982	Interno	0	0
Transferencias Internas y Asignaciones al Sector Público	0	0	Externo	0	0
Transferencias al resto del Sector Público	0	0	Otros Orígenes de Financiamiento	0	0
Subsidios y Subvenciones	0	0	<b>Aplicación</b>	<b>0</b>	<b>0</b>
Ayudas Sociales	425,813	255,997	Servicios de la Deuda	0	0
Pensiones y Jubilaciones	0	0	Interno	0	0
Transferencias a Fideicomisos, Mandatos y Contratos Análogos	0	0	Externo	0	0
Transferencias a la Seguridad Social	0	0	Otras Aplicaciones de Financiamiento	0	0
Donativos	0	0	<b>Flujos netos de Efectivo por Actividades de Financiamiento</b>	<b>0</b>	<b>0</b>
Transferencias al Exterior	235,646	0			
Participaciones	0	0			
Aportaciones	0	0			
Convenios	0	0			
Otras Aplicaciones de Operación	484,246	7,121,143			
<b>Flujos Netos de Efectivo por Actividades de Operación</b>	<b>6,053,982</b>	<b>-560,294</b>	<b>Incremento/Disminución Neta en el Efectivo y Equivalentes al Efectivo</b>	<b>3,677,281</b>	<b>-1,328,776</b>
			<b>Efectivo y Equivalentes al Efectivo al inicio del Ejercicio</b>	<b>8,108,071</b>	<b>9,436,847</b>
			<b>Efectivo y Equivalentes al Efectivo al final del Ejercicio</b>	<b>11,785,352</b>	<b>8,108,071</b>

Bajo protesta de decir verdad declaramos que los Estados Financieros y sus Notas son razonablemente correctos y responsabilidad del emisor

\_\_\_\_\_  
 LIC. EMMANUEL CARRILLO MARTÍNEZ  
 RECTOR

\_\_\_\_\_  
 LIC. JOSÉ ANTONIO LOPEZ GAYTÁN  
 DIRECTOR DE ADMINISTRACIÓN Y FINANZAS





Cuenta Pública 2020  
Universidad Tecnológica el Retoño  
Informe de Pasivos Contingentes  
Del 1 de Enero al 31 de Diciembre de 2020  
(Pesos)

"En cumplimiento a lo dispuesto en los artículos 46, fracción I, inciso d, y 52 de la Ley General de Contabilidad Gubernamental, y de conformidad con lo establecido en el capítulo VII, numeral III, inciso g) del Manual de Contabilidad Gubernamental emitido por el CONAC, el ente público informa lo siguiente:"

Cuenta	Concepto	Importe
	En el año 2020, no se tuvieron Pasivos Contingentes.	
	<b>TOTAL</b>	

Bajo protesta de decir verdad declaramos que los Estados Financieros y sus Notas son razonablemente correctos y responsabilidad del emisor

  
LIC. EMMANUEL CARRILLO MARTÍNEZ  
RECTOR

  
LIC. JOSÉ ANTONIO LOERA GAYTÁN  
DIRECTOR DE ADMINISTRACION Y FINANZAS

NOTAS A LOS ESTADOS FINANCIEROS  
Al 31 de Diciembre de 2020  
a) NOTAS DE DESGLOSE

D) NOTAS AL ESTADO DE SITUACIÓN FINANCIERA

Activo

1. Efectivo y Equivalentes


Representa el monto de efectivo disponible propiedad de UNIVERSIDAD TECNOLÓGICA EL RETOÑO, en instituciones bancarias, su importe se integra por:

Banco	Importe
BBVA BANCOMER	\$1'719,092.00
BANCO SANTANDER	\$10'053,784.00
SCOTIABANK	\$ .00
<b>Suma</b>	<b>\$11'772,876.00</b>

Inversiones Temporales

Representa el monto de efectivo invertido por UNIVERSIDAD TECNOLÓGICA EL RETOÑO, la cual se efectúa a plazos que van de inversión a la vista hasta 90 días, su importe se integra por:

Banco	Importe
BBVA BANCOMER SA	\$ 0.00
SANTANDER	\$ 1'678,416.00
	\$ .00
	\$ .00
	\$ .00
<b>Suma</b>	<b>\$1'678,416.00</b>





CUENTA PÚBLICA 2020  
UNIVERSIDAD TECNOLÓGICA EL RETOÑO

2y 3 Corresponde a los gastos por comprobar y anticipos de los cuales será necesario realizar una revisión detallada y depurar o reclasificar dichas cuentas.

Las Cuentas por Cobrar a Corto Plazo se integran por:

Concepto	2020
CUENTAS POR COBRAR A CORTO PLAZO	\$382,062.00
DEUDORES DIVERSOS POR COBRAR A CORTO PLAZO	\$211,623.00
<b>Suma</b>	<b>\$593,685.00</b>

Las Cuentas por Cobrar a Corto Plazo se integran por:

Concepto	2020
Funcionarios y Empleados	(\$14,524.00)
Gastos por comprobar	\$5,595.00
Deudores Diversos	\$29,878.00
Cuentas por cobrar	\$354,337.00
<b>Suma</b>	<b>\$375,286.00</b>

**Deudores Diversos por Cobrar a Corto Plazo**

Representa el monto de los derechos de cobro a favor del ente público por gastos por comprobar, principalmente relacionados con viáticos.

**Bienes Disponibles para su Transformación o Consumo (inventarios)**

4 y 5. A la fecha y por la naturaleza de este organismo público no se cuenta con bienes para transformación o consumo.

**Inversiones Financieras**

6 y 7. A la fecha y por la naturaleza de este organismo público no se cuenta con inversiones financieras.

**Bienes Muebles, Inmuebles e Intangibles**

8 y 9. En este rubro se encuentra el valor de los edificios, así como el valor catastral del terreno de la Universidad; asimismo durante el ejercicio se adquirió mobiliario y equipo con los recursos PFCE Programa De Fortalecimiento de la Calidad Educativa e Ingresos Propios.

**Bienes Inmuebles, Infraestructura y Construcciones en Proceso**

Se integra de la siguiente manera:

Concepto	2020
TERRENOS	\$ 2'841,300
BIENES INMUEBLES INFRAESTRUCTURA	\$ 102'128,723
OTROS BIENES INMUEBLES	\$ 4'547,351
CONSTRUCCIONES EN PROCESO	\$ 2'444,627
<b>Subtotal BIENES INMUEBLES, INFRAESTRUCTURA Y CONSTRUCCIONES EN PROCESO</b>	<b>\$111'962,001</b>

**Bienes Muebles, Intangibles y Depreciaciones**

Se integran de la siguiente manera:



Concepto	2020
MOBILIARIO Y EQUIPO DE ADMINISTRACIÓN	\$ 19'571,152
MOBILIARIO Y EQUIPO DE ADMINISTRACIÓN (BIENES EN COMODATO)	\$ 322,632
MOBILIARIO Y EQUIPO EDUCACIONAL Y RECREATIVO	\$ 3'112,160
VEHÍCULOS Y EQUIPO DE TRANSPORTE	\$ 2'273,147
EQUIPO MÉDICO Y DE LABORATORIO	\$ 241,723
EQUIPO DE DEFENSA Y SEGURIDAD	\$ 555,467
MAQUINARIA, OTROS EQUIPOS Y HERRAMIENTAS	\$ 7'295,547
<b>Subtotal BIENES MUEBLES</b>	<b>\$33'371,828</b>
SOFTWARE	\$ 174,568
PATENTES, MARCAS Y DERECHOS	\$ 5,702
LICENCIAS	\$ 1'597,044
<b>Subtotal ACTIVOS INTANGIBLES</b>	<b>\$1'777,314</b>
DEPRECIACIÓN ACUMULADA DE BIENES MUEBLES	(\$22'374,896)
DEPRECIACIÓN ACUMULADA DE BIENES INMUEBLES	(\$191,511)
DEPRECIACIÓN ACUMULADA DE INFRAESTRUCTURA	(\$16'396,052)
<b>Subtotal DEPRECIACIÓN, DETERIORO Y AMORTIZACIÓN ACUMULADA DE BIENES</b>	<b>(\$38'962,459)</b>
<b>Suma</b>	<b>\$(3'813,317)</b>

#### Estimaciones y Deterioros

10 y 11. No se tienen movimientos en estos rubros.

#### Otros Activos

11. Contrato de Comodato UTR/JUR-2019-COM-005 celebrado con la Universidad Tecnológica Metropolitana de Aguascalientes, firmado en enero de 2019





**BIS**  
UNIVERSITIES

CUENTA PÚBLICA 2020  
UNIVERSIDAD TECNOLÓGICA EL RETOÑO

**Pasivo**

1, 2 y 3

Este género se compone de dos grupos, el Pasivo Circulante y el Pasivo No Circulante, en éstos inciden pasivos derivados de operaciones por servicios personales, cuentas por pagar por operaciones presupuestarias devengadas y contabilizadas al 31 de diciembre del ejercicio correspondiente; pasivos por obligaciones laborales, a continuación se presenta la integración del pasivo:

Concepto	2020
PASIVO CIRCULANTE	\$ 5'033,710.00
PASIVO NO CIRCULANTE	\$ .00
<b>Suma de Pasivo</b>	<b>\$5'033,710.00</b>

• **Pasivo Circulante**

Destacan entre las principales partidas del Pasivo Circulante las siguientes:

Concepto	Importe
SERVICIOS PERSONALES POR PAGAR A CORTO PLAZO	\$52,151.00
RETENCIONES Y CONTRIBUCIONES POR PAGAR A CORTO PLAZO	\$156,433.00
INGRESOS POR CLASIFICAR	\$ .00
PROVEEDORES POR PAGAR A CORTO PLAZO	\$1'335,302.00
OTRAS CUENTAS POR PAGAR A CORTO PLAZO	\$ 1'974,165.00
<b>Suma PASIVO CIRCULANTE</b>	<b>\$3'518,051.00</b>



CUENTA PÚBLICA 2020  
UNIVERSIDAD TECNOLÓGICA EL RETOÑO

PROVEEDORES AL 31 DICIEMBRE 2020

EDAENA GONZALEZ GAYTAN	\$806.40
PAPELERIA CONSUMIBLES Y ACCESORIOS	\$2,311.66
UNIDAD DE GASOLINERAS S.A. DE C.V.	\$9,718.31
AXTEL, S.A.B. de C.V.	\$8.00
SEGUROS VE POR MAS S.A. GRUPO FINANCIERO VE POR MAS	\$2,969.57
EDENRED MEXICO S,A, DE C,V,	\$9,076.47
SECRETARÍA DE FINANZAS	-\$33.50
MA. YOLANDA PONCE	\$540.00
SPI SEGURIDAD PRIVADA INTEGRAL	\$200,002.99
GRUPO NACIONAL PROVINCIAL S.A.B.	\$67,364.72
JOSE MANUEL GARZA LOPEZ	\$1,252.00
VARGAS SALADO Y ASOCIADOS S.C.	\$26,500.00
MA. TERESA CADENGO AVILA	\$12,992.00
TEAM INGRA S DE RL DE CV	\$278,820.13
MARIA DEL ROSARIO DE FATIMA MERAS CAMPOS	\$453.52
INGENIERÍA DE SISTEMAS AVANZADOS	\$4,640.00
FERRECCAS INDUSTRIAL S.A DE C.V	-\$76.89
IRVING OMAR BLANCAS APONTE	-\$716.91
JOSE FRANCISCO RODRIGUEZ ARELLANO	\$13,920.00
SERVICIO INDUSTRIAL AUTOEXPRESS, S.A.	\$105,945.12
OSCAR HERNANDEZ RODRIGUEZ	\$37,466.04
LIMPIAAGS S DE RL DE CV	\$65,567.62
DISTRIBUIDORA EL PATITO FEO, SA DE CV	-\$92,443.62

**TOTAL PROVEEDORES \$748,518.26**



CUENTA PÚBLICA 2020  
UNIVERSIDAD TECNOLÓGICA EL RETOÑO

Todos los pasivos son menores a 90 días.

## II) NOTAS AL ESTADO DE ACTIVIDADES

### Ingresos de Gestión

1 y 2

CONCEPTO	IMPORTE
DERECHOS	\$0
PRODUCTOS	\$0
APROVECHAMIENTOS	\$0
INGRESOS POR VENTA DE BIENES Y PRESTACIÓN DE SERVICIOS	\$14'101,358
SUBSIDIO ESTATAL	\$ 1'223,000
SUBSIDIO FEDERAL	\$ 114
OTROS INGRESOS Y BENEFICIOS VARIOS	\$0

### Gastos y Otras Pérdidas

No se tienen movimientos en estos rubros.

## III) NOTAS AL ESTADO DE VARIACIÓN EN LA HACIENDA PÚBLICA

1. Durante este ejercicio las variaciones en la hacienda pública reflejan un incremento en la recuperación de Ingresos Propios, derivados del cobro de las colegiaturas y servicios adicionales que la Universidad ofrece a los alumnos y personal docente; el aumento en los bienes muebles adquiridos con los recursos provenientes de los Ingresos Propios y Programa Fortalecimiento de la Calidad Educativa (PFCE); y el registro de los bienes inmuebles.





**BIS**  
UNIVERSITIES

CUENTA PÚBLICA 2020  
UNIVERSIDAD TECNOLÓGICA EL RETOÑO

IV) NOTAS AL ESTADO DE FLUJOS DE EFECTIVO

**Efectivo y equivalentes**

1. El análisis de los saldos inicial y final que figuran en la última parte del Estado de Flujo de Efectivo en la cuenta de efectivo y equivalentes es como sigue:

CONCEPTO	2020	2019
Efectivo en Bancos –Tesorería (saldos iniciales)	\$ 8'108,071	\$ 11'887,970
Total de Efectivo y Equivalentes(saldos finales)	\$ 11'785,352	\$ 8'108,071

V) CONCILIACIÓN ENTRE LOS INGRESOS PRESUPUESTARIOS Y CONTABLES, ASÍ COMO ENTRE LOS EGRESOS PRESUPUESTARIOS Y LOS GASTOS CONTABLES

La conciliación se presentará atendiendo a lo dispuesto por el Acuerdo por el que se emite el formato de conciliación entre los ingresos presupuestarios y contables, así como entre los egresos presupuestarios y los gastos contables.

**CUENTA PÚBLICA 2020**  
**UNIVERSIDAD TECNOLÓGICA EL RETOÑO**

Universidad Tecnológica el Retoño Conciliación entre los Egresos Presupuestarios y los Gastos Contables Correspondiente del 1 de Enero al 31 de Diciembre de 2020 (Cifras en pesos)		
<b>1.-TOTAL DE EGRESOS (PRESUPUESTARIOS)</b>		<b>\$46'154,904.00</b>
<b>2. MENOS EGRESOS PRESUPUESTARIOS NO CONTABLES</b>		<b>\$4'509,947.00</b>
MOBILIARIO Y EQUIPO DE ADMINISTRACIÓN	\$644,384.00	
MOBILIARIO Y EQUIPO EDUCACIONAL Y RECREATIVO	\$529,894.00	
EQUIPO E INSTRUMENTAL MÉDICO Y DE LABORATORIO	\$0.00	
VEHÍCULOS Y EQUIPO DE TRANSPORTE	\$0.00	
EQUIPO DE DEFENSA Y SEGURIDAD	\$7,412.00	
MAQUINARIA, OTROS EQUIPOS Y HERRAMIENTAS	\$42,605.00	
ACTIVOS BIOLÓGICOS	\$0.00	
BIENES INMUEBLES	\$0.00	
ACTIVOS INTANGIBLES	\$536,210.00	
OBRA PÚBLICA EN BIENES DE DOMINIO PÚBLICO	\$371,714.00	
OBRA PÚBLICA EN BIENES PROPIOS	\$2,377,727.00	
ACCIONES Y PARTICIPACIONES DE CAPITAL	\$0.00	
COMPRA DE TÍTULOS Y VALORES	\$0.00	
INVERSIONES EN FIDEICOMISOS, MANDATOS Y OTROS ANÁLOGOS	\$0.00	
PROVISIONES PARA CONTINGENCIAS Y OTRAS EROGACIONES ESPECIALES	\$0.00	
AMORTIZACIÓN DE LA DEUDA PÚBLICA	\$0.00	
ADEUDOS DE EJERCICIOS FISCALES ANTERIORES (ADEFAS)	\$0.00	
OTROS EGRESOS PRESUPUESTALES NO CONTABLES	\$0.00	
<b>3. MÁS GASTOS CONTABLES NO PRESUPUESTALES</b>		<b>\$8,585,667.00</b>
ESTIMACIONES, DEPRECIACIONES, DETERIOROS, OBSOLESCENCIA Y AMORTIZACIONES	\$8,585,667.00	
PROVISIONES	\$0.00	
DISMINUCIÓN DE INVENTARIOS	\$0.00	
AUMENTO POR INSUFICIENCIA DE ESTIMACIONES POR PÉRDIDA O DETERIORO U OBSOLESCENCIA	\$0.00	
AUMENTO POR INSUFICIENCIA DE PROVISIONES	\$0.00	
OTROS GASTOS	\$0.00	
CONSTRUCCIÓN EN BIENES NO CAPITALIZABLE	\$0.00	
<b>4. TOTAL DE GASTO CONTABLE (4= 1 - 2 + 3)</b>		<b>\$50'230,624.00</b>



**CUENTA PÚBLICA 2020**  
**UNIVERSIDAD TECNOLÓGICA EL RETOÑO**

Universidad Tecnológica el Retoño Conciliación entre los Ingresos Presupuestarios y Contables Correspondiente del 1 de Enero al 31 de Diciembre de 2020 (Cifras en pesos)		
<b>1.-TOTAL DE INGRESOS PRESUPUESTARIOS</b>		<b>\$47'399,902.00</b>
<b>2. MÁS INGRESOS CONTABLES NO PRESUPUESTARIOS</b>		<b>0.00</b>
2.1 INGRESOS FINANCIEROS	\$0.00	
2.2 INCREMENTO POR VARIACIÓN DE INVENTARIOS	\$0.00	
2.3 DISMINUCIÓN DEL EXCESO DE ESTIMACIONES POR PÉRDIDA O DETERIORO U OBSOLESCENCIA	\$0.00	
2.4 DISMINUCIÓN DEL EXCESO DE PROVISIONES	\$0.00	
2.5 OTROS INGRESOS Y BENEFICIOS VARIOS	\$0.00	
2.6 OTROS INGRESOS CONTABLES NO PRESUPUESTARIOS	\$0.00	
<b>3. MENOS INGRESOS PRESUPUESTARIOS NO CONTABLES</b>		<b>\$0.00</b>
3.1 APROVECHAMIENTOS PATRIMONIALES	\$0.00	
3.2 INGRESOS DERIVADOS DE FINANCIAMIENTOS	\$0.00	
3.3 OTROS INGRESOS PRESUPUESTARIOS NO CONTABLES	\$0.00	
<b>4. INGRESOS CONTABLES (4= 1 + 2 - 3)</b>		<b>\$47'399,902.00</b>

b) NOTAS DE MEMORIA (CUENTAS DE ORDEN)

2.1 CUENTAS DE ORDEN CONTABLE

NOMBRE DE LA CUENTA	Saldo Inicial	Saldo Final
<b>VALORES</b>	\$0.00	\$0.00
VALORES EN CUSTODIA	\$0.00	\$0.00
CUSTODIA DE VALORES	\$0.00	\$0.00
INSTRUMENTOS DE CRÉDITO PRESTADOS A FORMADORES DE MERCADO	\$0.00	\$0.00
PRÉSTAMO DE INSTRUMENTOS DE CRÉDITO A FORMADORES DE MERCADO Y SU GARANTÍA	\$0.00	\$0.00
INSTRUMENTOS DE CRÉDITO RECIBIDOS EN GARANTÍA DE LOS FORMADORES DE MERCADO	\$0.00	\$0.00
GARANTÍA DE CRÉDITOS RECIBIDOS DE LOS FORMADORES DE MERCADO	\$0.00	\$0.00
<b>EMISIÓN DE OBLIGACIONES</b>	\$0.00	\$0.00
AUTORIZACIÓN PARA LA EMISIÓN DE BONOS, TÍTULOS Y VALORES DE LA DEUDA PÚBLICA INTERNA	\$0.00	\$0.00
AUTORIZACIÓN PARA LA EMISIÓN DE BONOS, TÍTULOS Y VALORES DE LA DEUDA PÚBLICA EXTERNA	\$0.00	\$0.00
EMISIONES AUTORIZADAS DE LA DEUDA PÚBLICA INTERNA Y EXTERNA	\$0.00	\$0.00
SUSCRIPCIÓN DE CONTRATOS DE PRÉSTAMOS Y OTRAS OBLIGACIONES DE LA DEUDA PÚBLICA INTERNA	\$0.00	\$0.00
SUSCRIPCIÓN DE CONTRATOS DE PRÉSTAMOS Y OTRAS OBLIGACIONES DE LA DEUDA PÚBLICA EXTERNA	\$0.00	\$0.00
CONTRATOS DE PRÉSTAMOS Y OTRAS OBLIGACIONES DE LA DEUDA PÚBLICA INTERNA Y EXTERNA	\$0.00	\$0.00
<b>AVALES Y GARANTÍAS</b>	\$0.00	\$0.00
AVALES AUTORIZADOS	\$0.00	\$0.00
AVALES FIRMADOS	\$0.00	\$0.00
FIANZAS Y GARANTÍAS RECIBIDAS POR DEUDAS A COBRAR	\$0.00	\$0.00





CUENTA PÚBLICA 2020  
UNIVERSIDAD TECNOLÓGICA EL RETOÑO

FIANZAS Y GARANTÍAS RECIBIDAS	\$0.00	\$0.00
FIANZAS OTORGADAS PARA RESPALDAR OBLIGACIONES NO FISCALES DEL GOBIERNO	\$0.00	\$0.00
FIANZAS OTORGADAS DEL GOBIERNO PARA RESPALDAR OBLIGACIONES NO FISCALES	\$0.00	\$0.00
<b>JUICIOS</b>	\$0.00	\$0.00
DEMANDAS JUDICIAL EN PROCESO DE RESOLUCIÓN	\$0.00	\$0.00
RESOLUCIÓN DE DEMANDAS EN PROCESO JUDICIAL	\$0.00	\$0.00
<b>INVERSIÓN MEDIANTE PROYECTOS PARA PRESTACIÓN DE SERVICIOS (PPS) Y SIMILARES</b>	\$0.00	\$0.00
CONTRATOS PARA INVERSIÓN MEDIANTE PROYECTOS PARA PRESTACIÓN DE SERVICIOS (PPS) Y SIMILARES	\$0.00	\$0.00
INVERSIÓN PÚBLICA CONTRATADA MEDIANTE PROYECTOS PARA PRESTACIÓN DE SERVICIOS (PPS) Y SIMILARES	\$0.00	\$0.00
<b>BIENES EN CONCESIONADOS O EN COMODATO</b>	\$0.00	\$0.00
BIENES BAJO CONTRATO EN CONCESIÓN	\$0.00	\$0.00
CONTRATO DE CONCESIÓN POR BIENES	\$0.00	\$0.00
BIENES BAJO CONTRATO EN COMODATO	\$0.00	\$0.00
CONTRATO DE COMODATO POR BIENES	\$0.00	\$0.00

2.2 CUENTAS DE ORDEN PRESUPUESTARIA

Nombre de la Cuenta	Saldo Inicial	Movimientos del Periodo		Saldo Final
		Cargos	Abonos	
			\$66,082,281.15	
CUENTAS DE ORDEN PRESUPUESTARIAS	\$0.00	\$66,082,281.15		\$0.00
<b>LEY DE INGRESOS</b>	\$0.00	\$8,948,735.42	\$8,948,735.42	\$0.00
LEY DE INGRESOS ESTIMADA	\$39,332,947.00	\$0.00	\$0.00	\$39,332,947.00
LEY DE INGRESOS POR EJECUTAR	\$(3,845,660.47)	\$4,221,294.71	\$506,146.00	(\$7,560,809.18)
MODIFICACIONES A LA LEY DE INGRESOS ESTIMADA	\$0.00	\$506,146.00	\$0.00	\$506,146.00
LEY DE INGRESOS DEVENGADA	\$0.00	\$4,221,294.71	\$4,221,294.71	\$0.00
LEY DE INGRESOS RECAUDADA	\$43,178,607.47	\$0.00	\$4,221,294.71	\$47,399,902.18
<b>PRESUPUESTO DE EGRESOS</b>	\$0.00	\$57,133,545.73	\$57,133,545.73	\$0.00
PRESUPUESTO DE EGRESOS APROBADO	\$39,332,947.00	\$0.00	\$0.00	\$39,332,947.00
PRESUPUESTO DE EGRESOS POR EJERCER	\$7,258,856.75	\$13,469,223.72	\$17,293,666.21	\$3,434,414.26
MODIFICACIONES AL PRESUPUESTO DE EGRESOS APROBADO	\$5,618,236.50	\$8,823,171.60	\$13,469,223.72	\$10,264,288.62
PRESUPUESTO DE EGRESOS COMPROMETIDO	\$1,487,760.48	\$8,470,494.61	\$9,950,338.09	\$7,917.00
PRESUPUESTO DE EGRESOS DEVENGADO	\$188,184.65	\$9,950,338.09	\$9,088,127.10	\$1,050,395.64
PRESUPUESTO DE EGRESOS EJERCIDO	\$110,196.42	\$9,088,127.10	\$7,332,190.61	\$1,866,132.91
PRESUPUESTO DE EGRESOS PAGADO	\$35,906,185.20	\$7,332,190.61	\$0.00	\$43,238,375.81



### c) NOTAS DE GESTIÓN ADMINISTRATIVA

#### 1. Introducción

La Universidad Tecnológica El Retoño, es una universidad situada en el municipio de El Llano, que pertenece al Estado de Aguascalientes. Actualmente atiende a jóvenes del propio municipio y otros del Estado de Aguascalientes, además de algunos provenientes de localidades de los estados de Zacatecas y Jalisco.

La Universidad Tecnológica El Retoño actualmente cuenta con una matrícula inscrita de 933 alumnos, atendidos por una plantilla de personal de 144 empleados entre directivos, administrativos, personal docente y personal de apoyo.

Considerando que la Universidad es un Ente Público y dentro de sus obligaciones más relevantes se encuentra la generación y presentación de información transparente, oportuna y confiable, es necesario que la información financiera se emita observando los requisitos mencionados, lo que favorece la adecuada toma de decisiones, permitiendo así el buen funcionamiento de la Universidad, buscando siempre alcanzar los objetivos definidos en la misión, visión y valores.

#### 2. Panorama Económico y Financiero

La Universidad Tecnológica El Retoño actualmente cuenta con tres principales fuentes de financiamiento: Subsidio Ordinario Estatal, Subsidio Ordinario Federal e Ingresos Propios, que permiten cubrir las necesidades propias de la operación que principalmente se aplican en el capítulo 1000, 2000 y 3000, seguramente generará la necesidad de incrementar la plantilla de personal, así como los gastos de operación de la misma, de tal forma que será necesario gestionar para conseguir más apoyos, solicitar más recursos al Estado y/o a la Federación, o desarrollar proyectos internos que favorezcan la captación de ingresos propios de la Universidad.

#### 3. Autorización e Historia

La fecha de creación de esta Universidad Tecnológica es el día 12 de febrero de 2013 según consta en el periódico oficial del Estado de Aguascalientes de esa misma fecha.



#### 4. Organización y Objeto Social

- a) Objeto social: Educación a Nivel Superior bajo la modalidad Bilingüe, Internacional y Sustentable.
- b) Principal actividad: Educación a Nivel Superior bajo la modalidad Bilingüe, Internacional y Sustentable.
- c) Ejercicio fiscal: 2020
- d) Régimen jurídico: Organismo Público Descentralizado de la Administración Pública Estatal dotada de personalidad jurídica y patrimonio propio.
- e) Consideraciones fiscales del ente: se tiene la obligación de retenedor de ISR derivada de honorarios, sueldos; así como también tiene la obligación de pagar las cuotas obrero patronales ante el IMSS e ISSSSPEA, los impuestos estatales derivados de una relación laborar (ISN).
- f) Estructura organizacional básica: La estructura organizacional se constituye de acuerdo al analítico de sueldos que nos autoriza la Coordinación General de Universidades Tecnológicas y Politécnicas.

#### 5. Bases de Preparación de los Estados Financieros

En la preparación y emisión de los estados financieros de la Universidad Tecnológica El Retoño se ha tratado de observar la normatividad emitida y las disposiciones legales aplicables como organismo público descentralizado.

#### 6. Políticas de Contabilidad Significativas

Actualmente la Universidad Tecnológica El Retoño no tiene definidas políticas de contabilidad y solo observa las que son de aplicación general para todos los organismos públicos descentralizados.

#### 7. Posición en Moneda Extranjera y Protección por Riesgo Cambiario

- a) Activos en moneda extranjera: No se cuenta con activos en moneda extranjera.
- b) Pasivos en moneda extranjera: No se cuenta con pasivos en moneda extranjera.
- c) Posición en moneda extranjera: No se cuenta con Posición en moneda extranjera.
- d) Tipo de cambio: No Aplica, ya que no se realizaron operaciones en moneda extranjera.
- e) Equivalente en moneda nacional: No Aplica.





### 8. Reporte Analítico del Activo

La Universidad Tecnológica El Retoño está en proceso de conciliar los Activos no circulantes debidamente contra el inventario físico, así con el registro correspondiente de las depreciaciones que vienen de ejercicios anteriores, conforme a las “principales reglas de registro y valoración del patrimonio y la guía de la vida útil estimada y porcentajes de depreciación”, ambos emitidos por el CONAC.

### 9. Fideicomisos, Mandatos y Análogos

No Aplica

### 10. Reporte de la Recaudación

A continuación se presenta la tabla donde se puede mostrar el importe estimado de los ingresos contra los recaudados.

CONCEPTO	IMPORTE ESTIMADO	IMPORTE RECAUDADO
DERECHOS	\$0.00	\$0.00
PRODUCTOS	\$0.00	\$0.00
APROVECHAMIENTOS	\$0.00	\$0.00
INGRESOS POR VENTA DE BIENES, PRESTACIÓN DE SERVICIOS Y OTROS INGRESOS	\$1'537,173.00	\$14'101,358
SUBSIDIO ESTATAL	\$ 3'450,000	\$ 1'223,000
SUBSIDIO FEDERAL	\$ 2'552,928	\$ 114
PROGRAMA DE FORTALECIMIENTO A LA CALIDAD EDUCATIVA	\$0.00	\$0.00
OTROS INGRESOS Y BENEFICIOS VARIOS	\$0.00	\$0.00

### 11. Información sobre la Deuda y el Reporte Analítico de la Deuda



No aplica

**12. Calificaciones otorgadas**

No aplica

**13. Proceso de Mejora**

En cuanto a los procesos de mejora implementados por la Universidad Tecnológica El Retoño, se recibió la Certificación de las áreas Académicas, bajo la Norma ISO 9001:2015; y se integró el comité de control interno conforme a las Normas de Control Interno, lo cual nos permitirá ofrecer un servicio de mayor calidad y asimismo nos permitirá medir de manera más objetiva los logros, así como detectar los puntos de mejora dentro de la institución.

**14. Información por Segmentos**

No aplica

**15. Eventos Posteriores al Cierre**

No aplica

**16. Partes Relacionadas**

En la Universidad Tecnológica El Retoño no existen partes relacionadas que pudieran ejercer influencia significativa sobre la toma de decisiones financieras y operativas.

**17. Responsabilidad Sobre la Presentación Razonable de la Información Contable**

Bajo protesta de decir verdad declaramos que los Estados Financieros y sus Notas son razonablemente correctos y responsabilidad del emisor

  
LIC. EMMANUEL CARRILLO MARTÍNEZ

RECTOR

  
LIC. JOSÉ ANTONIO LOERA GAYTÁN

DIRECCIÓN DE ADMINISTRACIÓN Y FINANZAS



Cuenta Pública 2020  
Universidad Tecnológica el Retoño  
Estado Analítico del Activo  
Del 1 de Enero al 31 de Diciembre de 2020  
(Pesos)

Concepto	Saldo Inicial 1	Cargos del Periodo 2	Abonos del Periodo 3	Saldo Final 4=(1+2-3)	Variación del Periodo (4-1)
<b>ACTIVO</b>					
<b>Activo Circulante</b>	<b>10,402,613</b>	<b>132,760,824</b>	<b>128,912,125</b>	<b>14,251,313</b>	<b>3,848,699</b>
Efectivo y Equivalentes	8,108,071	80,550,864	76,873,584	11,785,352	3,677,281
Derechos a Recibir Efectivo o Equivalentes	2,202,662	52,086,624	52,017,183	2,272,102	69,440
Derechos a Recibir Bienes o Servicios	0	0	0	0	0
Inventarios	0	0	0	0	0
Almacenes	0	0	0	0	0
Estimación por Pérdida o Deterioro de Activos Circulantes	0	0	0	0	0
Otros Activos Circulantes	91,880	123,336	21,357	193,859	101,979
<b>Activo No Circulante</b>	<b>108,825,954</b>	<b>8,280,112</b>	<b>8,585,667</b>	<b>108,520,399</b>	<b>-305,554</b>
Inversiones Financieras a Largo Plazo	0	0	0	0	0
Derechos a Recibir Efectivo o Equivalentes a Largo Plazo	0	0	0	0	0
Bienes Inmuebles, Infraestructura y Construcciones en Proceso	106,486,365	5,847,350	0	112,333,715	5,847,350
Bienes Muebles	31,152,644	1,896,552	0	33,049,196	1,896,552
Activos Intangibles	1,241,105	536,210	0	1,777,315	536,210
Depreciación, Deterioro y Amortización Acumulada de Bienes	-30,376,792	0	8,585,667	-38,962,458	-8,585,667
Activos Diferidos	0	0	0	0	0
Estimación por Pérdida o Deterioro de Activos no Circulantes	0	0	0	0	0
Otros Activos no Circulantes	322,632	0	0	322,632	0
<b>TOTAL DEL ACTIVO</b>	<b>119,228,567</b>	<b>141,040,936</b>	<b>137,497,791</b>	<b>122,771,712</b>	<b>3,543,145</b>

Bajo protesta de decir verdad declaramos que los Estados Financieros y sus Notas son razonablemente correctos y responsabilidad del emisor

  
LIC. EMMANUEL CARRILLO MARTÍNEZ  
RECTOR

  
LIC JOSÉ ANTONIO LOERA GAYTÁN  
DIRECTOR DE ADMINISTRACIÓN Y FINANZAS



Cuenta Pública 2020  
Universidad Tecnológica el Retoño  
Estado Analítico de la Deuda y Otros Pasivos  
Del 1 de Enero al 31 de Diciembre de 2020  
(Pesos)

Denominación de las Deudas	Moneda de Contratación	Institución o País Acreedor	Saldo Inicial del Periodo	Saldo Final del Periodo
<b>DEUDA PÚBLICA</b>				
<b>Corto Plazo</b>				
<b>Deuda Interna</b>				
Instituciones de Crédito	Peso	México	0	0
Títulos y Valores	Peso	México	0	0
Arrendamientos Financieros	Peso	México	0	0
<b>Deuda Externa</b>				
Organismos Financieros Internacionales	Peso	México	0	0
Deuda Bilateral	Peso	México	0	0
Títulos y Valores	Peso	México	0	0
Arrendamientos Financieros	Peso	México	0	0
<b>Subtotal a Corto Plazo</b>			<b>0</b>	<b>0</b>
<b>Largo Plazo</b>				
<b>Deuda Interna</b>				
Instituciones de Crédito	Peso	México	0	0
Títulos y Valores	Peso	México	0	0
Arrendamientos Financieros	Peso	México	0	0
<b>Deuda Externa</b>				
Organismos Financieros Internacionales	Peso	México	0	0
Deuda Bilateral	Peso	México	0	0
Títulos y Valores	Peso	México	0	0
Arrendamientos Financieros	Peso	México	0	0
<b>Subtotal a Largo Plazo</b>			<b>0</b>	<b>0</b>
Otros Pasivos	Peso	México	2,377,490	5,033,710
<b>Total de Deuda y Otros Pasivos</b>			<b>2,377,490</b>	<b>5,033,710</b>

Bajo protesta de decir verdad declaramos que los Estados Financieros y sus Notas son razonablemente correctos y responsabilidad del emisor

LIC. EMMANUEL CARRILLO MARTÍNEZ  
RECTOR

LIC JOSÉ ANTONIO LOERA GAYTÁN  
DIRECTOR DE ADMINISTRACION Y FINANZAS



# Presupuestaria

UNIVERSIDAD TECNOLÓGICA EL RETOÑO

---

CUENTA PÚBLICA

2020



Cuenta Pública 2020  
 Universidad Tecnológica el Retoño  
 Estado Analítico de Ingresos  
 Del 1 de Enero al 31 de Diciembre de 2020

Rubro de Ingresos	Ingreso					Diferencia (6= 5 - 1)
	Estimado	Ampliaciones y Reducciones	Modificado	Devengado	Recaudado	
	(1)	(2)	(3= 1 + 2)	(4)	(5)	
Impuestos	0	0	0	0	0	0
Cuotas y Aportaciones de Seguridad Social	0	0	0	0	0	0
Contribuciones de Mejoras	0	0	0	0	0	0
Derechos	0	0	0	0	0	0
Productos	0	5,551	5,551	5,551	5,551	5,551
Aprovechamientos	0	1,988,911	1,988,911	0	0	0
Ingresos por Venta de Bienes, Prestación de Servicios y Otros Ingresos	6,578,000	7,598,719	14,176,719	14,132,983	14,132,983	7,554,983
Participaciones, Aportaciones, Convenios, Incentivos Derivados de la Colaboración Fiscal y Fondos Distintos de Aportaciones	0	306,146	306,146	306,146	306,146	306,146
Transferencias, Asignaciones, Subsidios y Subvenciones, y Pensiones y Jubilaciones	32,754,947	200,269	32,955,216	34,944,127	34,944,127	2,189,180
Ingresos Derivados de Financiamientos	0	0	0	0	0	0
<b>Total</b>	<b>39,332,947</b>	<b>10,099,596</b>	<b>49,432,543</b>	<b>49,388,807</b>	<b>49,388,807</b>	<b>10,055,860</b>
				<b>Ingresos excedentes<sup>1</sup></b>		<b>10,055,860</b>

Estado Analítico de Ingresos Por Fuente de Financiamiento	Ingreso					Diferencia (6= 5 - 1)
	Estimado	Ampliaciones y Reducciones	Modificado	Devengado	Recaudado	
	(1)	(2)	(3= 1 + 2)	(4)	(5)	
<b>Ingresos del Poder Ejecutivo Federal o Estatal y de los Municipios</b>	<b>32,754,947</b>	<b>2,500,877</b>	<b>35,255,824</b>	<b>35,255,824</b>	<b>35,255,824</b>	<b>2,500,877</b>
Impuestos	0	0	0	0	0	0
Cuotas y Aportaciones de Seguridad Social	0	0	0	0	0	0
Contribuciones de Mejoras	0	0	0	0	0	0
Derechos	0	0	0	0	0	0
Productos	0	5,551	5,551	5,551	5,551	5,551
Aprovechamientos	0	1,988,911	1,988,911	0	0	0
Participaciones, Aportaciones, Convenios, Incentivos Derivados de la Colaboración Fiscal y Fondos Distintos de Aportaciones	0	306,146	306,146	306,146	306,146	306,146
Transferencias, Asignaciones, Subsidios y Subvenciones, y Pensiones y Jubilaciones	32,754,947	200,269	32,955,216	34,944,127	34,944,127	2,189,180
			0			0
<b>Ingresos de los Entes Públicos de los Poderes Legislativo y Judicial, de los Órganos Autónomos y del Sector Paraestatal o Paramunicipal, así como de las Empresas Productivas del Estado</b>	<b>6,578,000</b>	<b>7,598,719</b>	<b>14,176,719</b>	<b>14,132,983</b>	<b>14,132,983</b>	<b>7,554,983</b>
Cuotas y Aportaciones de Seguridad Social	0	0	0	0	0	0
Productos	0	0	0	0	0	0
Ingresos por Venta de Bienes, Prestación de Servicios y Otros Ingresos	6,578,000	7,598,719	14,176,719	14,132,983	14,132,983	7,554,983
Transferencias, Asignaciones, Subsidios y Subvenciones, y Pensiones y Jubilaciones	0	0	0	0	0	0
<b>Ingresos derivados de financiamiento</b>	<b>0</b>	<b>0</b>	<b>0</b>	<b>0</b>	<b>0</b>	<b>0</b>
Ingresos Derivados de Financiamientos	0	0	0	0	0	0
<b>Total</b>	<b>39,332,947</b>	<b>10,099,596</b>	<b>49,432,543</b>	<b>49,388,807</b>	<b>49,388,807</b>	<b>10,055,860</b>
				<b>Ingresos excedentes</b>		<b>10,055,860</b>

Concepto	Egresos					Subejercicio 6 = ( 3 - 4 )
	Aprobado	Ampliaciones/ (Reducciones)	Modificado	Devengado	Pagado	
	1	2	3 = ( 1 + 2 )	4	5	
<b>Sin Ramo/Dependencia</b>	<b>\$2,178,855</b>	<b>\$940,307</b>	<b>\$3,119,162</b>	<b>\$3,109,040</b>	<b>\$3,109,040</b>	<b>\$10,121</b>
RECTORIA	\$0	\$102,564	\$102,564	\$92,443	\$92,443	\$10,121
OFICINA DEL RECTOR	\$1,053,696	\$299,853	\$1,353,549	\$1,353,549	\$1,353,549	\$0
DEPARTAMENTO JURIDICO	\$150,432	\$115,546	\$265,978	\$265,978	\$265,978	\$0
PLANEACION Y EVALUACION	\$220,323	\$129,776	\$350,099	\$350,099	\$350,099	\$0
SERVICIOS ESCOLARES- CONTROL ESCOLAR	\$378,811	\$383,883	\$762,694	\$762,694	\$762,694	\$0
CALIDAD Y PROCESOS	\$215,744	-\$79,421	\$136,323	\$136,323	\$136,323	\$0
EVALUACIÓN DOCENTE	\$14,520	-\$6,750	\$7,770	\$7,770	\$7,770	\$0
ÓRGANO DE CONTROL INTERNO	\$145,329	-\$5,145	\$140,184	\$140,184	\$140,184	\$0
<b>DIRECCION DE ADMINISTRACION Y FINANZAS</b>	<b>\$22,714,954</b>	<b>\$902,456</b>	<b>\$23,617,410</b>	<b>\$20,377,067</b>	<b>\$18,078,930</b>	<b>\$3,240,343</b>
OFICINA DE ADMINISTRACION Y FINANZAS	\$12,719,851	-\$3,322,549	\$9,397,303	\$9,171,474	\$8,960,698	\$225,829
RECURSOS HUMANOS	\$537,194	-\$2,627	\$534,567	\$534,567	\$534,567	\$0
DEPARTAMENTO DE CONTABILIDAD	\$422,375	\$178,292	\$600,667	\$600,667	\$574,167	\$1
PROGRAMACION Y PRESUPUESTO	\$222,529	\$80,491	\$303,020	\$303,020	\$303,020	\$0
DEPARTAMENTO DE EGRESOS Y ADQUISICIONES	\$105,817	\$52,326	\$158,142	\$158,142	\$158,142	\$0
TECNOLOGIAS DE LA INFORMACION Y REDES	\$948,397	-\$82,565	\$865,832	\$865,832	\$865,832	\$0
REDES Y TELECOMUNICACIONES	\$149,106	\$235,478	\$384,584	\$384,584	\$379,944	\$0
INFRAESTRUCTURA Y MANTENIMIENTO	\$6,857,053	\$3,772,429	\$10,629,482	\$7,614,968	\$5,561,059	\$3,014,514
PARAMÉDICO - ENFERMERIA	\$51,187	-\$11,820	\$39,367	\$39,367	\$39,367	\$0
NEXT GENERATION	\$35,273	\$19,569	\$54,842	\$54,842	\$54,842	\$0
SERVICIOS GENERALES	\$159,906	-\$35,713	\$124,193	\$124,193	\$124,193	\$0
SUSTENTABILIDAD	\$186,786	\$70,081	\$256,866	\$256,866	\$256,866	\$0
CONTROL PATRIMONIAL	\$319,481	-\$50,937	\$268,544	\$268,544	\$266,233	\$0
<b>DIRECCION ACADEMICA</b>	<b>\$12,679,015</b>	<b>\$5,912,022</b>	<b>\$18,591,037</b>	<b>\$18,590,220</b>	<b>\$17,972,634</b>	<b>\$816</b>
OFICINA DE DIRECCION ACADEMICA	\$5,047,894	-\$1,564,230	\$3,483,664	\$3,483,059	\$3,013,543	\$604
IDIOMAS	\$2,975,983	\$3,685,114	\$6,661,097	\$6,660,885	\$6,660,885	\$212
CARRERAS TECNOLOGICAS	\$2,058,762	\$1,236,170	\$3,294,932	\$3,294,932	\$3,146,862	\$0
CARRERAS ECONOMICO-ADMINISTRATIVAS	\$1,837,923	\$2,026,128	\$3,864,051	\$3,864,051	\$3,864,051	\$0
TUTORIAS Y ASESORIA PSICOPEDAGOGICA	\$758,454	\$528,840	\$1,287,293	\$1,287,293	\$1,287,293	\$0
<b>VINCULACION Y EXTENCION UNIVERSITARIA</b>	<b>\$1,760,123</b>	<b>\$2,344,811</b>	<b>\$4,104,935</b>	<b>\$4,078,577</b>	<b>\$4,077,771</b>	<b>\$26,358</b>
OFICINA DE VINCULACION Y EXTENSION UNIVERSITARIA	\$538,018	\$57,913	\$595,931	\$584,238	\$583,432	\$11,692
ASUNTOS INTERNACIONALES	\$287,166	\$602,464	\$889,630	\$879,472	\$879,472	\$10,159
DIFUSION Y PRENSA	\$192,792	-\$95,405	\$97,387	\$97,387	\$97,387	\$0
PROMOCIÓN Y COMUNICACIÓN	\$212,934	-\$29,356	\$183,578	\$183,578	\$183,578	\$0
PARAESCOLARES	\$387,588	\$365,299	\$752,887	\$752,887	\$752,887	\$0
DISEÑO GRÁFICO	\$11,450	-\$9,710	\$1,740	\$1,740	\$1,740	\$0
DISEÑO DIGITAL	\$22,370	\$153,554	\$175,924	\$175,924	\$175,924	\$0
CENTRO DE IDIOMAS	\$56,040	\$1,130,154	\$1,186,194	\$1,181,688	\$1,181,688	\$4,507
BLIBLIOTECA- LEARNING COMMONS	\$22,370	\$31,483	\$53,854	\$53,854	\$53,854	\$0
CENTRO DE REALIDAD VIRTUAL	\$29,394	\$138,415	\$167,810	\$167,810	\$167,810	\$0
<b>Total del Gasto</b>	<b>\$39,332,947</b>	<b>\$10,099,596</b>	<b>\$49,432,543</b>	<b>\$46,154,904</b>	<b>\$43,238,376</b>	<b>\$3,277,639</b>



**BIS**  
UNIVERSITIES

Cuenta Pública 2020  
Universidad Tecnológica el Retoño  
Estado Analítico del Ejercicio del Presupuesto de Egresos  
Clasificación Económica (por Tipo de Gasto)  
Del 1 de Enero al 31 de Diciembre de 2020

Concepto	Egresos					Subejercicio 6 = ( 3 - 4 )
	Aprobado	Ampliaciones/ (Reducciones)	Modificado	Devengado	Pagado	
	1	2	3 = ( 1 + 2 )	4	5	
Gasto Corriente	36,316,697	5,630,851	41,947,548	41,644,958	40,861,674	302,590
Gasto de Capital	3,016,250	4,468,745	7,484,995	4,509,947	2,376,702	2,975,049
Amortización de la Deuda y Disminución de Pasivos	0	0	0	0	0	0
Pensiones y Jubilaciones	0	0	0	0	0	0
Participaciones	0	0	0	0	0	0
<b>Total del Gasto</b>	<b>39,332,947</b>	<b>10,099,596</b>	<b>49,432,543</b>	<b>46,154,904</b>	<b>43,238,376</b>	<b>3,277,639</b>



Concepto	Egresos				Pagado	Subejercicio
	Aprobado	Ampliaciones/ (Reducciones)	Modificado	Devengado		
	1	2	3 = (1 + 2)	4	5	6 = (3 + 4)
<b>Servicios Personales</b>	<b>25,025,388</b>	<b>2,340,845</b>	<b>27,366,243</b>	<b>27,149,044</b>	<b>27,149,044</b>	<b>217,199</b>
Remuneraciones al Personal de Carácter Permanente	4,241,121	-2,330,045	1,911,077	1,697,565	1,697,565	213,512
Remuneraciones al Personal de Carácter Transitorio	13,258,171	1,334,966	14,593,137	14,593,137	14,593,137	0
Remuneraciones Adicionales y Especiales	2,292,031	1,724,851	4,016,882	4,053,670	4,053,670	212
Seguridad Social	1,966,674	1,119,285	3,115,959	3,115,959	3,115,959	0
Otras Prestaciones Sociales y Económicas	3,200,400	491,788	3,692,188	3,688,713	3,688,713	3,475
Provisiones	0	0	0	0	0	0
Pago de Estímulos a Servidores Públicos	0	0	0	0	0	0
<b>Materiales y Suministros</b>	<b>1,789,142</b>	<b>83,135</b>	<b>1,872,277</b>	<b>1,867,018</b>	<b>1,797,342</b>	<b>5,258</b>
Materiales de Administración, Emisión de Documentos y Artículos Oficiales	832,891	64,902	897,793	897,793	895,481	0
Alimentos y Utensilios	62,963	45,752	108,715	107,429	107,429	1,286
Materiales Primas y Materiales de Producción y Comercialización	45,000	-45,000	0	0	0	0
Materiales y Artículos de Construcción y de Reparación	64,975	-3,935	61,040	61,040	61,040	0
Productos Químicos, Farmacéuticos y de Laboratorio	52,194	175,676	227,870	224,860	157,495	3,010
Combustibles, Lubricantes y Aditivos	64,921	159,894	224,816	224,816	224,816	0
Vestuario, Blancos, Prendas de Protección y Artículos Deportivos	126,608	82,029	208,637	208,637	208,637	0
Materiales y Suministros Para Seguridad	0	0	0	0	0	0
Herramientas, Refacciones y Accesorios Menores	539,590	-396,183	* 143,407	142,445	142,445	862
<b>Servicios Generales</b>	<b>9,349,757</b>	<b>2,687,653</b>	<b>12,037,411</b>	<b>11,967,436</b>	<b>11,253,829</b>	<b>69,974</b>
Servicios Básicos	1,026,339	-208,774	817,565	815,902	815,902	1,664
Servicios de Arrendamiento	1,032,420	812,473	1,844,893	1,844,892	1,696,841	1
Servicios Profesionales, Científicos, Técnicos y Otros Servicios	2,783,942	1,638,868	4,422,810	4,414,893	4,188,390	7,917
Servicios Financieros, Bancarios y Comerciales	468,400	-42,135	426,265	418,713	418,713	5,552
Servicios de Instalación, Reparación, Mantenimiento y Conservación	2,068,674	752,728	2,821,402	2,778,532	2,440,285	42,869
Servicios de Comunicación Social y Publicidad	282,850	-71,058	211,792	211,792	211,792	0
Servicios de Traslado y Viajeros	560,009	-59,224	500,784	500,784	500,784	0
Servicios Oficiales	436,050	-161,810	274,440	274,440	262,747	11,692
Otros Servicios Generales	683,074	26,385	719,459	719,160	719,160	279
<b>Transferencias, Asignaciones, Subsidios y Otras Ayudas</b>	<b>152,400</b>	<b>519,218</b>	<b>671,618</b>	<b>661,459</b>	<b>661,459</b>	<b>10,159</b>
Transferencias Internas y Asignaciones al Sector Público	0	0	0	0	0	0
Transferencias al Resto del Sector Público	0	0	0	0	0	0
Subsidios y Subvenciones	152,400	273,413	425,813	425,813	425,813	0
Ayudas Sociales	0	0	0	0	0	0
Pensiones y Jubilaciones	0	0	0	0	0	0
Transferencias a Fideicomisos, Mandatos y Otros Análogos	0	0	0	0	0	0
Transferencias a la Seguridad Social	0	0	0	0	0	0
Donativos	0	0	0	0	0	0
<b>Bienes Muebles, Inmuebles e Intangibles</b>	<b>16,250</b>	<b>245,805</b>	<b>262,055</b>	<b>235,646</b>	<b>235,646</b>	<b>10,159</b>
Mobiliario y Equipo de Administración	1,000	1,744,860	1,751,110	1,760,505	1,142,920	604
Mobiliario y Equipo Educativo y Recreativo	0	644,491	644,491	644,384	469,274	107
Equipo e Instrumental Médico y de Laboratorio	0	530,391	530,391	529,894	87,418	487
Vehículos y Equipo de Transporte	0	0	0	0	0	0
Equipo de Defensa y Seguridad	0	0	0	0	0	0
Maquinaria, Otros Equipos y Herramientas	15,250	7,412	22,662	7,412	7,412	0
Activos Biológicos	0	0	0	0	0	0
Bienes Inmuebles	0	27,355	27,355	42,605	42,605	0
Activos Intangibles	0	0	0	0	0	0
<b>Inversión Pública</b>	<b>3,000,000</b>	<b>536,210</b>	<b>3,536,210</b>	<b>536,210</b>	<b>536,210</b>	<b>0</b>
Obra Pública en Bienes de Dominio Público	0	0	0	0	0	0
Obra Pública en Bienes Propios	0	2,723,885	2,723,885	2,749,441	1,233,782	2,974,444
Proyectos Productivos y Acciones de Fomento	3,000,000	3,346,155	6,346,155	371,714	79,000	2,974,441
<b>Inversiones Financieras y Otras Provisiones</b>	<b>0</b>	<b>-622,270</b>	<b>-622,270</b>	<b>2,377,727</b>	<b>1,154,782</b>	<b>3</b>
Inversiones Para el Fomento de Actividades Productivas	0	0	0	0	0	0
Acciones y Participaciones de Capital	0	0	0	0	0	0
Compra de Títulos y Valores	0	0	0	0	0	0
Concesión de Préstamos	0	0	0	0	0	0
Inversiones en Fideicomisos, Mandatos y Otros Análogos	0	0	0	0	0	0
Otras Inversiones Financieras	0	0	0	0	0	0
<b>Participaciones y Aportaciones</b>	<b>0</b>	<b>0</b>	<b>0</b>	<b>0</b>	<b>0</b>	<b>0</b>
Participaciones	0	0	0	0	0	0
Aportaciones	0	0	0	0	0	0
Convenios	0	0	0	0	0	0
<b>Deuda Pública</b>	<b>0</b>	<b>0</b>	<b>0</b>	<b>0</b>	<b>0</b>	<b>0</b>
Amortización de la Deuda Pública	0	0	0	0	0	0
Intereses de la Deuda Pública	0	0	0	0	0	0
Comisiones de la Deuda Pública	0	0	0	0	0	0
Gastos de la Deuda Pública	0	0	0	0	0	0
Costo por Coberturas	0	0	0	0	0	0
Apoyos Financieros	0	0	0	0	0	0
Adeudos de Ejercicios Fiscales Anteriores (Adefas)	0	0	0	0	0	0
<b>Total del Gasto</b>	<b>36,332,947</b>	<b>10,099,596</b>	<b>49,432,543</b>	<b>46,154,004</b>	<b>43,238,376</b>	<b>3,277,639</b>

Concepto	Egresos					Subejercicio 6 = ( 3 - 4 )
	Aprobado	Ampliaciones/ (Reducciones)	Modificado	Devengado	Pagado	
	1	2	3 = ( 1 + 2 )	4	5	
<b>Gobierno</b>	0	0	0	0	0	0
Legislación			0			0
Justicia			0			0
Coordinación de la Política de Gobierno			0			0
Relaciones Exteriores			0			0
Asuntos Financieros y Hacendarios			0			0
Seguridad Nacional			0			0
Asuntos de Orden Público y de Seguridad Interior			0			0
Otros Servicios Generales			0			0
<b>Desarrollo Social</b>	39,332,947	10,099,596	49,432,543	46,154,904	43,238,376	3,277,639
Protección Ambiental			0			0
Vivienda y Servicios a la Comunidad			0			0
Salud			0			0
Recreación, Cultura y Otras Manifestaciones Sociales			0			0
Educación	39,332,947	10,099,596	49,432,543	46,154,904	43,238,376	3,277,639
Protección Social			0			0
Otros Asuntos Sociales			0			0
<b>Desarrollo Económico</b>	0	0	0	0	0	0
Asuntos Económicos, Comerciales y Laborales en General			0			0
Agropecuaria, Silvicultura, Pesca y Caza			0			0
Combustibles y Energía			0			0
Minería, Manufacturas y Construcción			0			0
Transporte			0			0
Comunicaciones			0			0
Turismo			0			0
Ciencia, Tecnología e Innovación			0			0
Otras Industrias y Otros Asuntos Económicos			0			0
<b>Otras no Clasificadas en Funciones Anteriores</b>	0	0	0	0	0	0
Transacciones de la Deuda Publica / Costo Financiero de la Deuda			0			0
Transferencias, Participaciones y Aportaciones entre Diferentes Niveles y Ordenes de Gobierno			0			0
Saneamiento del Sistema Financiero			0			0
Adeudos de Ejercicios Fiscales Anteriores			0			0
<b>Total del Gasto</b>	<b>39,332,947</b>	<b>10,099,596</b>	<b>49,432,543</b>	<b>46,154,904</b>	<b>43,238,376</b>	<b>3,277,639</b>





**Cuenta Pública 2020**  
**Universidad Tecnológica el Retoño**  
**Endeudamiento Neto**  
**Del 1 de Enero al 31 de Diciembre de 2020**

Identificación de Crédito o Instrumento	Contratación/Colocación	Amortización	Endeudamiento Neto
	A	B	C = A - B
<b>Creditos Bancarios</b>			
			0
			0
			0
			0
			0
			0
			0
			0
			0
			0
			0
<b>Total Créditos Bancarios</b>	<b>0</b>	<b>0</b>	<b>0</b>
<b>En el año 2020, no se tuvo Endeudamiento Neto</b>			
<b>Otros Instrumentos de Deuda</b>			
			0
			0
			0
			0
			0
			0
			0
			0
			0
			0
<b>Total Otros Instrumentos de Deuda</b>	<b>0</b>	<b>0</b>	<b>0</b>
<b>TOTAL</b>	<b>0</b>	<b>0</b>	<b>0</b>




**Cuenta Pública 2020**  
**Universidad Tecnológica el Retoño**  
**Intereses de la Deuda**  
**Del 1 de Enero al 31 de Diciembre de 2020**

Identificación de Crédito o Instrumento	Devengado	Pagado
<b>Créditos Bancarios</b>		
<b>Total de intereses de Créditos Bancarios</b>	<b>0</b>	<b>0</b>

**En el año 2020, no se tuvo Intereses de la Deuda.**

<b>Otros Instrumentos de Deuda</b>		
<b>Total de intereses de Otros Instrumentos de Deuda</b>	<b>0</b>	<b>0</b>
<b>TOTAL</b>	<b>0</b>	<b>0</b>





Cuenta Pública 2020  
Universidad Tecnológica el Retoño  
Flujo de Fondos  
Del 1 enero al 31 de diciembre 2020  
(Pesos)

Concepto	Estimado / Aprobado	Devengado	Recaudado / Pagado
<b>Rubros de Ingresos</b>	<b>\$39,332,947</b>	<b>\$47,399,902</b>	<b>\$47,399,902</b>
Impuestos	0	0	0
Cuotas y Aportaciones de Seguridad Social	0	0	0
Contribuciones de Mejoras	0	0	0
Derechos	0	28,505	28,505
Productos	0	3,100	3,100
Aprovechamientos	0	5,551	5,551
Ingresos por Ventas de Bienes, Prestación de Servicios y Otros Ingresos	6,578,000	14,101,378	14,101,378
Participaciones, Aportaciones, Convenios, Incentivos Derivados de la Colaboración Fiscal y Fondos Dstintos de Aportaciones	0	0	0
Transferencias, Asignaciones, Subsidios y Subvenciones, y Pensiones y Jubilaciones	32,754,947	33,261,369	33,261,369
Ingresos Derivados de Financiamientos	0	0	0
<b>Capítulos de Gasto</b>	<b>\$39,332,947</b>	<b>\$46,154,904</b>	<b>\$43,238,376</b>
Servicios Personales	25,025,398	27,149,044	27,149,044
Materiales y Suministros	1,789,142	1,867,018	1,797,342
Servicios Generales	9,349,757	11,967,436	11,253,829
Transferencias, Asignaciones, Subsidios y Otras Ayudas	152,400	661,459	661,459
Bienes Muebles, Inmuebles e Intangibles	16,250	1,760,505	1,142,920
Inversión Pública	3,000,000	2,749,441	1,233,782
Inversiones Financieras y Otras Provisiones			
Participaciones y Aportaciones			
Deuda Pública			
<b>Total</b>	<b>\$0</b>	<b>\$1,244,998</b>	<b>\$4,161,526</b>



**BIS**  
UNIVERSITIES

Cuenta Pública 2020  
Universidad Tecnológica del Retoño  
Indicadores de Postura Fiscal  
Del 1 de Enero al 31 de Diciembre de 2020

Concepto	Estimado	Devengado	Pagado
<b>I. Ingresos Presupuestarios (I=1+2)</b>			
1. Ingresos del Gobierno de la Entidad Federativa <sup>1</sup>	39,332,947	47,399,902	47,399,902
2. Ingresos del Sector Paraestatal <sup>1</sup>	0	0	0
<b>II. Egresos Presupuestarios (II=3+4)</b>			
3. Egresos del Gobierno de la Entidad Federativa <sup>2</sup>	39,332,947	46,154,904	43,238,376
4. Egresos del Sector Paraestatal <sup>2</sup>	0	0	0
<b>III. Balance Presupuestario (Superávit o Déficit) (III = I - II)</b>	0	1,244,998	4,161,526

Concepto	Estimado	Devengado	Pagado
<b>III. Balance presupuestario (Superávit o Déficit)</b>	0	1,244,998	4,161,526
<b>IV. Intereses, Comisiones y Gastos de la Deuda</b>	0	0	0
<b>V. Balance Primario (Superávit o Déficit) (V= III - IV)</b>	0	1,244,998	4,161,526

Concepto	Estimado	Devengado	Pagado
<b>A. Financiamiento</b>	0	0	0
<b>B. Amortización de la deuda</b>	0	0	0
<b>C. Endeudamiento ó desendeudamiento (C = A - B)</b>	0	0	0



# Programática

UNIVERSIDAD TECNOLÓGICA EL RETOÑO

CUENTA PÚBLICA

2020



**BIS**  
UNIVERSITIES

Cuenta Pública 2020  
Universidad Tecnológica el Retoño  
Gasto por Categoría Programática  
Del 1 de Enero al 31 de Diciembre de 2020

Concepto	Egresos					Subejercicio 6 = ( 3 - 4 )
	Aprobado	Ampliaciones/ (Reducciones)	Modificado	Devengado	Pagado	
	1	2	3 = (1 + 2)	4	5	
Programas	39,332,947	10,099,596	49,432,543	46,154,904	43,238,376	3,277,639
Subsidios: Sector Social y Privado o Entidades Federativas y Municipios	0	0	0	0	0	0
Sujetos a Reglas de Operación	0	0	0	0	0	0
Otros Subsidios	0	0	0	0	0	0
Desempeño de las Funciones	39,332,947	10,099,596	49,432,543	46,154,904	43,238,376	3,277,639
Prestación de Servicios Públicos	39,332,947	10,099,596	49,432,543	46,154,904	43,238,376	3,277,639
Provisión de Bienes Públicos	0	0	0	0	0	0
Planeación, seguimiento y evaluación de políticas públicas	0	0	0	0	0	0
Promoción y fomento	0	0	0	0	0	0
Regulación y supervisión	0	0	0	0	0	0
Funciones de las Fuerzas Armadas (Únicamente Gobierno Federal)	0	0	0	0	0	0
Específicos	0	0	0	0	0	0
Proyectos de Inversión	0	0	0	0	0	0
Administrativos y de Apoyo	0	0	0	0	0	0
Apoyo al proceso presupuestario y para mejorar la eficiencia institucional	0	0	0	0	0	0
Apoyo a la función pública y al mejoramiento de la gestión	0	0	0	0	0	0
Operaciones ajenas	0	0	0	0	0	0
Compromisos	0	0	0	0	0	0
Obligaciones de cumplimiento de resolución jurisdiccional	0	0	0	0	0	0
Desastres Naturales	0	0	0	0	0	0
Obligaciones	0	0	0	0	0	0
Pensiones y jubilaciones	0	0	0	0	0	0
Aportaciones a la seguridad social	0	0	0	0	0	0
Aportaciones a fondos de estabilización	0	0	0	0	0	0
Aportaciones a fondos de inversión y reestructura de pensiones	0	0	0	0	0	0
Programas de Gasto Federalizado (Gobierno Federal)	0	0	0	0	0	0
Gasto Federalizado	0	0	0	0	0	0
Participaciones a entidades federativas y municipios	0	0	0	0	0	0
Costo financiero, deuda o apoyos a deudores y ahorradores de la banca	0	0	0	0	0	0
Adeudos de ejercicios fiscales anteriores	0	0	0	0	0	0
<b>Total del Gasto</b>	<b>39,332,947</b>	<b>10,099,596</b>	<b>49,432,543</b>	<b>46,154,904</b>	<b>43,238,376</b>	<b>3,277,639</b>





**BIS**  
UNIVERSITIES

Cuenta Pública 2020  
Universidad Tecnológica el Retoño  
Egresos por Programas y Proyectos de Inversión  
Del 1 de enero al 31 de diciembre de 2020  
(Pesos)

Clave	Descripción	Devengado	Presupuesto Programado	Eficiencia del Ejercicio
06562	Programa de Gestión Universitaria	-	3,132,391	0%
06564	Programa de Vinculación y Extensión Universitaria	347,362	347,362	100%
06563	Programa Académico	1,413,143	1,413,143	100%
06565	Programa de Infraestructura y Mantenimiento	2,749,441	2,749,441	100%
	<b>Total del Gasto</b>	<b>4,509,947</b>	<b>7,642,337</b>	<b>100%</b>



**BIS**  
UNIVERSITIES

Cuenta Pública 2020  
Universidad Tecnológica el Retoño  
Egresos por Programas y Proyectos  
Del 1 de enero al 31 de diciembre de 2020  
(Pesos)

Clave	Descripción	Devengado	Presupuesto Programado	Eficiencia del Ejercicio
6562	PROGRAMA DE GESTION UNIVERSITARIA	31,874,859	32,111,022	99%
6563	PROGRAMA ACADEMICO	4,170,228	4,170,833	100%
6564	PROGRAMA DE VINCULACIÓN Y EXTENSIÓN UNIVERSITARIA	1,917,135	1,943,492	99%
6565	PROGRAMA DE INFRAESTRUCTURA Y MANTENIMIENTO	8,079,058	11,053,502	73%
7523	PROGRAMA DE UNIDAD DE MOVILIDAD INTERNACIONAL	113,624	153,694	74%
<b>Total del Gasto</b>		<b>46,154,904</b>	<b>49,432,543</b>	<b>93%</b>



**SISTEMA DE EVALUACIÓN DEL DESEMPEÑO**  
**EVALUACIÓN DEL PROGRAMA PRESUPUESTARIO**  
**CUARTA EVALUACIÓN TRIMESTRAL. Octubre/Diciembre 2020**

Dependencia: Universidad Tecnológica el Retoño  
 Área Responsable: Planeación y Evaluación  
 Programa Presupuestario (Pp): Programa Académico  
 Ramo: Ramo 13: Educación Alineación Institucional: 00047 No. Programa: 06563 Ejercicio Fiscal: 2020

Indicador de Nivel: Componente

OBJETIVO DEL PROGRAMA (NIVEL FIN)	INDICADOR						% DE AVANCE INDICADOR	VALOR DE LA META ANUAL
	NOMBRE	DESCRIPCIÓN	METODO DE CALCULO	TIPO	SENTIDO DEL INDICADOR	DIMENSIÓN A MEDIR		
Contribuir al Gran Acuerdo Social por la Educación mediante garantizar la calidad para favorecer el logro educativo de los estudiantes.	1. Porcentaje de Profesores de Tiempo Completo con Posgrado	Son los profesores de Tiempo Completo adscritos a la Universidad Tecnológica del Retoño que tienen posgrado.	(Total de Profesores de tiempo completo con posgrado / Total de Profesores de tiempo completo) * 100	Estratégico	Ascendente	c. Calidad	90.00	100%
Resumen Narrativo del Componente:								
C1. Profesores de tiempo completo con posgrado.								

CALIFICACIÓN - RESULTADO DE CRITERIOS DEL INDICADOR							Total
Claridad	Relevancia	Economía	Monitoreable	Adecuado	Aportación Marginal		
5	5	5	5	5	5		30
El indicador mide con claridad la problemática presentada por el Pp además cumple con su lógica vertical de forma coherente y muestran el cumplimiento de las Metas del Pp.	El indicador es relevante con respecto al objetivo del Pp y muestra la medición oportuna y congruente con el objetivo del programa.	El indicador es apropiado para cuantificar los recursos utilizados para cumplir el objetivo del Pp.	Los medios de verificación presentados por el Pp están actualizados y disponibles para dar seguimiento de manera permanente.	El indicador es apropiado para medir el grado de cumplimiento de los acciones realizadas por el Pp de forma cuantitativa.	El indicador es apropiado para medir los atributos de los servicios entregados por el Pp.		

ASM conforme a la Evaluación:

Nota: La medición de cada criterio puede ser calificada en una escala de 1 a 5 (donde el 5 es el de mejor calificación) Para que sea seleccionado el indicador deberá tener una puntuación mínima de 16 puntos.

**Mtro. Víctor Eduardo Guerra Ruiz Esperza**  
 Director General de Planeación y Evaluación Institucional de la Coordinación General de Planeación y Proyectos

**MAN. Fernando Tadeo Rodríguez**  
 Responsable del Seguimiento del Indicador

**Se anexa CD con la información completa**  
**Atentamente**

**LIC. JOSÉ ANTONIO LOERA GAYTÁN**  
**DIRECTOR DE ADMINISTRACIÓN Y FINANZAS**



# Adicional

UNIVERSIDAD TECNOLÓGICA EL RETOÑO

CUENTA PÚBLICA

2020



**BIS**  
UNIVERSITIES

Cuenta Pública 2020  
Relación de Bienes Muebles que Componen el Patrimonio  
Universidad Tecnológica el Retoño  
Al 31 de diciembre de 2020  
(Pesos)

Código	Descripción del Bien Mueble	Valor en libros
5600 1.2.4.61.2.4.6.20000001	Compresor GONY "940"	3,500
5600 1.2.4.61.2.4.6.20000002	Compresor GONY "940"	3,500
5600 1.2.4.61.2.4.6.20000003	Torno conversal marca aries, modelo SLB1440, con juego de cortadores ver	128,889
5600 1.2.4.61.2.4.6.20000004	Fresadora convensional marca aries 10"X54" con juego de escalas digitales	229,609
5600 1.2.4.61.2.4.6.20000005	Brazo robótico tipo industrial con 6 grados de libertad y componentes	1,199,999
5600 1.2.4.61.2.4.6.20000006	Equipamiento con suministro de gabinete de control, simatic cpu s7-1200 pl	389,460
5600 1.2.4.61.2.4.6.40000001	Aire acondicionado minisplit	26,185
5600 1.2.4.61.2.4.6.50000001	Torre estructural de 12 mts. de altura, 4 tramo TZ30, 1 base de acero, 1 tran	39,785
5600 1.2.4.61.2.4.6.50000002	Equipo de sonido que contempla lo siguiente: 5 juegos de bafles de 15", un	83,628
5600 1.2.4.61.2.4.6.50000003	Televisión LG 55"	14,152
5600 1.2.4.61.2.4.6.50000004	Televisión LG 55"	14,152
5600 1.2.4.61.2.4.6.50000005	Televisión LG 60"	21,460
5600 1.2.4.61.2.4.6.50000006	Televisión LG 60"	21,460
5600 1.2.4.61.2.4.6.50000007	Televisión LG 60"	21,460
5600 1.2.4.61.2.4.6.50000008	Televisión LG 60"	21,460
5600 1.2.4.61.2.4.6.50000009	Televisión LG 60"	21,460
5600 1.2.4.61.2.4.6.50000010	Televisión LG 60"	21,460
5600 1.2.4.61.2.4.6.50000011	Antena externa de 30 dbi, enlace (dos equipos) de comunicación MIMO 2X	26,494
5600 1.2.4.61.2.4.6.50000012	Micrófono inalámbrico de diadema BLX14P31 SHURE	6,990
5600 1.2.4.61.2.4.6.50000013	Micrófono inalámbrico de diadema BLX14P31 SHURE	6,990
5600 1.2.4.61.2.4.6.50000014	Micrófono inalámbrico de diadema BLX14P31 SHURE	6,990
5600 1.2.4.61.2.4.6.50000015	Micrófono inalámbrico de diadema BLX14P31 SHURE	6,990
5600 1.2.4.61.2.4.6.50000016	Televisión LG 58"	20,469
5600 1.2.4.61.2.4.6.50000017	Par de bocinas para plafon Yamaha NS-IC600	3,914
5600 1.2.4.61.2.4.6.50000018	Par de bocinas para plafon Yamaha NS-IC600	3,914
5600 1.2.4.61.2.4.6.50000019	Par de bocinas para plafon Yamaha NS-IC600	3,914
5600 1.2.4.61.2.4.6.50000020	Par de bocinas para plafon Yamaha NS-IC600	3,914
5600 1.2.4.61.2.4.6.50000021	Par de bocinas para plafon Yamaha NS-IC600	3,914
5600 1.2.4.61.2.4.6.50000022	Par de bocinas para plafon Yamaha NS-IC600	3,914
5600 1.2.4.61.2.4.6.50000023	Consola mezcladora con 4 canales de entrada	4,872
5600 1.2.4.61.2.4.6.50000024	Consola mezcladora con 4 canales de entrada	4,872

Se anexa CD con la información completa

Atentamente

LIC. JOSÉ ANTONIO LOERA GAYTÁN  
DIRECTOR DE ADMINISTRACIÓN Y FINANZAS



Cuenta Pública 2020  
 Relación de Bienes Inmuebles que Componen el Patrimonio  
 Universidad Tecnológica el Retoño  
 Al 31 de Diciembre 2020  
 (Pesos)

Código	Descripción del Bien Inmueble	Valor en libros
583 1-2-3-0-00-00-00-00	Bienes Inmuebles, Infraestructura y Construcciones	112,333,715
583 1-2-3-1-00-00-00-00	<b>Terrenos</b>	<b>2,841,300</b>
583 1-2-3-1-04-00-00-00	Terrenos UT El Retoño Donaciones	2,841,300
583 1-2-3-1-04-01-00-00	Docencia	2,841,300
583 1-2-3-3-00-00-00-00	<b>Edificios no Habitacionales</b>	<b>102,128,723</b>
583 1-2-3-3-02-00-00-00	CONSTRUCCIONES CON RECURSOS FEDERALES	102,128,723
583 1-2-3-3-02-02-00-00	Edificio de Docencia "A" y "B" (FAM 2011 y FAM 2012)	33,099,231
583 1-2-3-3-02-02-01-00	Docencia	33,099,231
583 1-2-3-3-02-03-00-00	Edificio de "BIBLIOTECA Y RECTORIA" (FAM 2013)	16,361,758
583 1-2-3-3-02-03-01-00	Docencia	16,361,758
583 1-2-3-3-02-04-00-00	Edificio de Docencia "C" Primera Parte (FAM 2014)	12,471,283
583 1-2-3-3-02-04-01-00	Docencia	12,471,283
583 1-2-3-3-02-05-00-00	Edificio de Docencia "C" Segunda Parte (FAM 2015)	11,236,077
583 1-2-3-3-02-05-01-00	Docencia	11,236,077
583 1-2-3-3-02-06-00-00	Cafetería (Potenciado FAM 2016)	9,600,000
583 1-2-3-3-02-07-00-00	Edificio de laboratorios "D" (FAM 2016)	19,360,374
583 1-2-3-6-00-00-00-00	<b>Construcciones en Proceso en Bienes de Dominio Público</b>	<b>371,714</b>
583 1-2-3-6-09-00-00-00	Instalaciones y Equipamiento en Construcciones en Proceso	292,714
583 1-2-3-5-09-00-00-00	Trabajos de Acabados en Edificaciones y Otros Trabajos Especializados	79,000
583 1-2-3-6-09-01-00-00	<b>Construcciones en Proceso en Bienes Propios</b>	<b>2,444,627</b>
583 1-2-3-6-09-02-00-00	Edificación no habitacional en proceso	2,144,400
583 1-2-3-6-09-03-00-00	División de terrenos y Construcción de Obras de Urbanización	164,836
583 1-2-3-6-09-04-00-00	Otras Construcciones de Ingeniería Civil u Obra Pesada en Proceso	66,900
583 1-2-3-5-09-06-19-01	Trabajos de acabados en Edificaciones y otros Trabajos Especializados	68,490
583 1-2-3-9-00-00-00-00	<b>Otros Bienes Inmuebles</b>	<b>4,547,351</b>
583 1-2-3-9-02-00-00-00	Edificación no habitacional por donación en proceso	3,097,909



Cuenta Pública 2020  
UNIVERSIDAD TECNOLÓGICA EL RETOÑO  
Relación de cuentas bancarias  
Al 31 de diciembre de 2020

Datos de la Cuenta Bancaria		Nombre de la cuenta programa o destino	RECURSOS
Institución Bancaria	Número de Cuenta		
SANTANDER,SA	18000147738	SUBSIDIO FEDERAL 2020	FEDERAL
SANTANDER,SA	18000014752	NÓMINA	ESTATAL
SANTANDER,SA	18000141323	SUBSIDIO ESTATAL 2020	ESTATAL
SANTANDER,SA	18000015500	INGRESOS PROPIOS	PROPIOS
SANTANDER,SA	18000160030	PROFEXCE 2020	FEDERAL
SANTANDER,SA	18000146058	IP MOVILIDAD UTR 2020	ESTATAL
SANTANDER,SA	18000120629	FIDEICOMISO	PROPIOS
SANTANDER,SA	18000125384	DONATIVOS UTR MOV 2017	FEDERAL
SANTANDER,SA	18000125384	INVERSIONES DONATIVOS UTR MOV 2017	FEDERAL
SANTANDER,SA	18000120632	MOVILIDAD SANTANDER UNIVERSIDADES 2019	FEDERAL



**BIS**  
UNIVERSITIES

Cuenta Pública 2020  
UNIVERSIDAD TECNOLÓGICA EL RETOÑO  
Relación de Esquemas Bursátiles y de Coberturas Financieras  
Al 31 de diciembre de 2020  
(Pesos)

En el año 2020, no se tuvieron Esquemas Bursátiles y de Coberturas Financieras





**BIS**  
UNIVERSITIES

Cuenta Pública 2020  
Universidad Tecnológica el Retoño  
Formato del ejercicio y destino de gasto federalizado y reintegros  
Al 31 de diciembre de 2020

(Pesos)

Programa o Fondo	Destino de los Recursos	Ejercicio		Reintegro
		DEVENGADO	PAGADO	
PROGRAMA DE GESTION UNIVERSITARIA	POBLACIÓN ESTUDIANTIL (AGUASCALIENTES)	12,952,554	12,915,088	0
PROGRAMA ACADEMICO	POBLACIÓN ESTUDIANTIL (AGUASCALIENTES)	1,281	1,281	0
PROGRAMA DE INFRAESTRUCTURA Y MANTENIMIENTO	POBLACIÓN ESTUDIANTIL (AGUASCALIENTES)	2,928,381	2,353,377	0



# Disciplina Financiera

UNIVERSIDAD TECNOLÓGICA EL RETOÑO

CUENTA PÚBLICA

2020

**Universidad Tecnológica el Rincón (a)**  
**Estado de Situación Financiera Detallado - LDF**  
 Al 31 de diciembre de 2019 y al 31 de Diciembre de 2020 (b)

Concepto (c)	2020 (d)	31 de diciembre de 2019 (e)	Concepto (c)	2020 (d)	31 de diciembre de 2019 (e)
<b>ACTIVO</b>			<b>PASIVO</b>		
<b>Activo Circulante</b>			<b>Activo Circulante</b>		
a. Efectivo y Equivalentes (a=a1+a2+a3+a4+a5+a6+a7)	11,785,352	8,108,071	a. Cuentas por Pagar a Corto Plazo (a=a1+a2+a3+a4+a5+a6+a7+a8+a9)	5,033,710	2,377,490
a1) Efectivo	12,476	5,136	a1) Servicios Personales por Pagar a Corto Plazo	52,151	1,215
a2) Bancos/Esoriería	11,772,876	8,102,935	a2) Proveedores por Pagar a Corto Plazo	1,335,302	39,167
a3) Bancos/Dependencias y Otros	0	0	a3) Contratastas por Obras Públicas por Pagar a Corto Plazo	1,515,659	0
a4) Inversiones Temporales (Hasta 3 meses)	0	0	a4) Participaciones y Aportaciones por Pagar a Corto Plazo	0	0
a5) Fondos con Afectación Específica	0	0	a5) Transferencias Otorgadas por Pagar a Corto Plazo	0	0
a6) Depósitos de Fondos de Terceros en Garantía y/o Administración	0	0	a6) Intereses, Comisiones y Otros Gastos de la Deuda Pública por Pagar a Corto Plazo	0	0
a7) Otros Efectivos y Equivalentes	0	0	a7) Reversiones y Contribuciones por Pagar a Corto Plazo	156,433	711,874
b. Derechos a Recibir Efectivo o Equivalentes (b=b1+b2+b3+b4+b5+b6+b7)	2,272,102	2,202,662	a8) Devoluciones de la Ley de Ingresos por Pagar a Corto Plazo	0	0
b1) Inversiones Financieras de Corto Plazo	1,678,145	1,603,304	a9) Otras Cuentas por Pagar a Corto Plazo	1,974,165	1,625,233
b2) Cuentas por Cobrar a Corto Plazo	382,062	433,742	b. Documentos por Pagar a Corto Plazo (b=b1+b2+b3)	0	0
b3) Deudores Diversos por Cobrar a Corto Plazo	211,623	159,523	b1) Documentos Comerciales por Pagar a Corto Plazo	0	0
b4) Ingresos por Recuperar a Corto Plazo	0	0	b2) Documentos por Contratastas por Obras Públicas por Pagar a Corto Plazo	0	0
b5) Deudores por Anticipos de la Tesorería a Corto Plazo	0	0	b3) Otros Documentos por Pagar a Corto Plazo	0	0
b6) Préstamos Otorgados a Corto Plazo	0	0	c. Porción a Corto Plazo de la Deuda Pública a Largo Plazo (c=c1+c2)	0	0
b7) Otros Derechos a Recibir Efectivo o Equivalentes a Corto Plazo	0	0	c1) Porción a Corto Plazo de la Deuda Pública	0	0
c. Derechos a Recibir Bienes o Servicios (c=c1+c2+c3+c4+c5)	0	0	c2) Porción a Corto Plazo de Arrendamiento Financiero	0	0
c1) Anticipo a Proveedores por Adquisición de Bienes y Prestación de Servicios a Corto Plazo	0	0	d. Títulos y Valores a Corto Plazo	0	0
c2) Anticipo a Proveedores por Adquisición de Bienes Inmuebles y Muebles a Corto Plazo	0	0	e. Pasivos Diferidos a Corto Plazo (e=e1+e2+e3)	0	0
c3) Anticipo a Proveedores por Adquisición de Bienes Intangibles a Corto Plazo	0	0	e1) Ingresos Cobrados por Adelantado a Corto Plazo	0	0
c4) Anticipo a Contratistas por Obras Públicas a Corto Plazo	0	0	e2) Intereses Cobrados por Adelantado a Corto Plazo	0	0
c5) Otros Derechos a Recibir Bienes o Servicios a Corto Plazo	0	0	e3) Otros Pasivos Diferidos a Corto Plazo	0	0
d. Inventarios (d=d1+d2+d3+d4+d5)	0	0	f. Fondos y Bienes de Terceros en Garantía y/o Administración a Corto Plazo ((f1+f2+f3+f4+f5+f6))	0	0
d1) Inventario de Mercancías para Venta	0	0	f1) Fondos en Garantía a Corto Plazo	0	0
d2) Inventario de Mercancías Terminadas	0	0	f2) Fondos en Administración a Corto Plazo	0	0
d3) Inventario de Mercancías en Proceso de Elaboración	0	0	f3) Fondos Contingentes a Corto Plazo	0	0
d4) Inventario de Materias Primas, Materiales y Suministros para Producción	0	0	f4) Fondos de Fideicomisos, Mandatos y Contratos Análogos a Corto Plazo	0	0
d5) Bienes en Tránsito	0	0	f5) Otros Fondos de Terceros en Garantía y/o Administración a Corto Plazo	0	0
e. Almacenes	0	0	f6) Valores y Bienes en Garantía a Corto Plazo	0	0
f. Estimación por Pérdida o Deterioro de Activos Circulantes ((f1+f1+2))	0	0	g. Provisiones a Corto Plazo (g=g1+g2+g3)	0	0
f1) Estimaciones para Cuentas Incoobrables por Derechos a Recibir Efectivo o Equivalentes	0	0	g1) Provisión para Demandas y Juicios a Corto Plazo	0	0
f2) Estimación por Deterioro de Inventarios	0	0	g2) Provisión para Contingencias a Corto Plazo	0	0
g. Otros Activos Circulantes ((g1+g2+g3+g4))	193,859	91,880	g3) Otras Provisiones a Corto Plazo	0	0
g1) Valores en Garantía	-12,210	9,147	h. Otros Pasivos a Corto Plazo (h=h1+H2+H3)	0	0
g2) Bienes en Garantía (excluye depósitos de fondos)	206,069	82,733	h1) Ingresos por Clasificar	0	0
g3) Bienes Derivados de Embargos, Decomisos, Aseguramientos y Dación en Pago	0	0	h2) Recaudación por Participar	0	0
g4) Adquisición con Fondos de Terceros	0	0	h3) Otros Pasivos Circulantes	0	0
<b>IA. Total de Activos Circulantes (IA = a + b + c + d + e + f + g)</b>	<b>14,251,313</b>	<b>10,402,613</b>	<b>IIA. Total de Pasivos Circulantes (IIA = a + b + c + d + e + f + g + h)</b>	<b>5,033,710</b>	<b>2,377,490</b>
<b>Activo No Circulante</b>			<b>Activo No Circulante</b>		
a. Inversiones Financieras a Largo Plazo	0	0	a. Cuentas por Pagar a Largo Plazo	0	0
b. Derechos a Recibir Efectivo o Equivalentes a Largo Plazo	112,333,715	106,486,365	b. Documentos por Pagar a Largo Plazo	0	0
c. Bienes Inmuebles, Infraestructura y Construcciones en Proceso	33,049,196	31,152,644	c. Deuda Pública a Largo Plazo	0	0
d. Bienes Muebles	1,777,315	1,241,105	d. Pasivos Diferidos a Largo Plazo	0	0
e. Activos Intangibles	-38,962,659	-30,376,752	e. Fondos y Bienes de Terceros en Garantía y/o Administración a Largo Plazo	0	0
f. Depreciación, Deterioro y Amortización Acumulada de Bienes	0	0	f. Provisiones a Largo Plazo	0	0
g. Activos Diferidos	0	0	<b>IIIB. Total de Pasivos No Circulantes (IIIB = a + b + c + d + e + f)</b>	<b>0</b>	<b>0</b>
h. Estimación por Pérdida o Deterioro de Activos no Circulantes	0	0	<b>II. Total del Pasivo (II = IIA + IIIB)</b>	<b>5,033,710</b>	<b>2,377,490</b>
i. Otros Activos no Circulantes	322,632	322,632	<b>HACIENDA PÚBLICA/PATRIMONIO</b>		
<b>IB. Total de Activos No Circulantes (IB = a + b + c + d + e + f + g + h + i)</b>	<b>108,520,369</b>	<b>108,825,954</b>	<b>IIIA. Hacienda Pública/Patrimonio Contribuido (IIIA = a + b + c)</b>	<b>60,495,085</b>	<b>56,724,520</b>
<b>I. Total del Activo (I = IA + IB)</b>	<b>122,771,712</b>	<b>119,228,567</b>	a. Aportaciones	45,298,136	45,298,136
			b. Donaciones de Capital	15,195,949	11,426,784
			c. Actualización de la Hacienda Pública/Patrimonio	0	0
			<b>IIIB. Hacienda Pública/Patrimonio Generado (IIIB = a + b + c + d + e)</b>	<b>57,243,917</b>	<b>60,126,157</b>
			a. Resultados del Ejercicio (Ahorro Desahorro)	-2,835,722	-2,051,159
			b. Resultados de Ejercicios Anteriores	59,646,944	61,750,622
			c. Revalúos	0	0
			d. Reservas	0	0
			e. Rectificaciones de Resultados de Ejercicios Anteriores	426,695	426,695
			<b>IIIC. Exceso o Insuficiencia en la Actualización de la Hacienda Pública/Patrimonio (IIIC=a+b)</b>	<b>0</b>	<b>0</b>
			a. Resultado por Posición Monetaria	0	0
			b. Resultado por Tenencia de Activos no Monetarios	0	0
			<b>III. Total Hacienda Pública/Patrimonio (III = IIIA + IIIB + IIIC)</b>	<b>117,738,002</b>	<b>116,851,077</b>
			<b>IV. Total del Pasivo y Hacienda Pública/Patrimonio (IV = II + III)</b>	<b>122,771,712</b>	<b>119,228,567</b>




**Informe Analítico de la Deuda Pública y Otros Pasivos - LDF**  
**Del 1 de Enero al 31 de Diciembre de 2020 (b)**

(PESOS)						
Denominación de la Deuda Pública y Otros Pasivos	Saldo al 31 de diciembre de 2019 (d)	Disposiciones del Periodo	Amortizaciones del Periodo	Revaluaciones, Reclasificaciones y Otros Ajustes	Saldo Final del Periodo (h)	Pago de Intereses del Periodo
	(d)	(e)	(f)	(g)	h=d+e-f+g	(i)
<b>1. Deuda Pública (1=A+B)</b>	0	0	0	0	0	0
<b>A. Corto Plazo (A=a1+a2+a3)</b>	0	0	0	0	0	0
a1) Instituciones de Crédito	0	0	0	0	0	0
a2) Títulos y Valores	0	0	0	0	0	0
a3) Arrendamientos Financieros	0	0	0	0	0	0
<b>B. Largo Plazo (B=b1+b2+b3)</b>	0	0	0	0	0	0
b1) Instituciones de Crédito	0	0	0	0	0	0
b2) Títulos y Valores	0	0	0	0	0	0
b3) Arrendamientos Financieros	0	0	0	0	0	0
<b>2. Otros Pasivos</b>	2,377,490	0	0	0	5,033,710	0
<b>3. Total de la Deuda Pública y Otros Pasivos</b>	2,377,490	0	0	0	5,033,710	0
<b>4. Deuda Contingente 1 (Informativo)</b>	0	0	0	0	0	0
A. Deuda Contingente 1	0	0	0	0	0	0
B. Deuda Contingente 2	0	0	0	0	0	0
C. Deuda Contingente XX	0	0	0	0	0	0
<b>5. Valor de Instrumentos Bono Cupón Cero 2 (Informativo)</b>	0	0	0	0	0	0
A. Instrumento Bono Cupón Cero 1	0	0	0	0	0	0
B. Instrumento Bono Cupón Cero 2	0	0	0	0	0	0
C. Instrumento Bono Cupón Cero XX	0	0	0	0	0	0

1. Se refiere a cualquier financiamiento sin fuente o garantía de pago definida, que sea asumida de manera solidaria o subsidiaria por las Entidades Federativas con sus Municipios, organismos descentralizados y empresas de participación estatal mayoritaria y fideicomisos, locales o municipales, y por los Municipios con sus respectivos organismos descentralizados y empresas de participación municipal mayoritaria.  
 2. Se refiere al valor del Bono Cupón Cero que respalda el pago de los créditos asociados al mismo (Activo).

Obligaciones a Corto Plazo (k)	Monto Contratado (l)	Plazo Pactado (m)	Tasa de Interés (n)	Comisiones y Costos Relacionados (o)	Tasa Efectiva (p)
<b>6. Obligaciones a Corto Plazo (Informativo)</b>	0	0	0	0	0
A. Crédito 1	0	0	0	0	0
B. Crédito 2	0	0	0	0	0
C. Crédito XX	0	0	0	0	0





Universidad Tecnológica el Retoño (a) Informe Analítico de Obligaciones Diferentes de Financiamientos - LDF Del 1 de Enero al 31 de Diciembre de 2020 (b) (PESOS)											
Diferentes de las Obligaciones	(c)	(d)	(e)	(f)	(g)	(h)	(i)	(j)	(k)	(l)	(m = g - l)
Denominación de las Obligaciones	Fecha del Contrato	Fecha de inicio de operación del proyecto	Fecha de vencimiento	Monto de la inversión pactado	Plazo pactado	Monto promedio mensual del pago de la contraprestación	Monto promedio mensual del pago de la contraprestación correspondiente al pago de inversión	Monto pagado de la inversión al XXXX de XXXX de 20XX	Monto pagado de la inversión al XXXX de XXXX de 20XX	Monto pagado de la inversión actualizado al XXXX de XXXX de 20XX	Saldo pendiente por pagar de la inversión al XXX de XXXX de 20XX
A. Asociaciones Público Privadas (APP's) (A=a+b+c+d)	0	0	0	0	0	0	0	0	0	0	0
a) APP 1											
b) APP 2											
c) APP 3											
d) APP XX											
B. Otros Instrumentos (B=a+b+c+d)	0	0	0	0	0	0	0	0	0	0	0
a) Otro Instrumento 1											
b) Otro Instrumento 2											
c) Otro Instrumento 3											
d) Otro Instrumento XX											
C. Total de Obligaciones Diferentes de Financiamiento (C=A+B)	0	0	0	0	0	0	0	0	0	0	0

En el año 2020, No se tuvo Informe Analítico de Obligaciones Diferentes de Financiamientos.

Universidad Tecnológica el Retoño (a)  
 BALANCE PRESUPUESTARIO - LDF  
 DEL 1 DE ENERO AL 31 DE DICIEMBRE DE 2020  
 (PESOS)

CONCEPTO	ESTIMADO/ APROBADO	DEVENGADO	RECAUDADO/ PAGADO
<b>A. INGRESOS TOTALES (A = A1+A2+A3)</b>	<b>39,332,947</b>	<b>47,399,896</b>	<b>47,399,896</b>
A1. INGRESOS DE LIBRE DISPOSICIÓN	23,451,000	31,211,534	31,211,534
A2. TRANSFERENCIAS FEDERALES ETIQUETADAS	15,881,947	16,188,362	16,188,362
A3. FINANCIAMIENTO NETO	0	0	0
<b>B. EGRESOS PRESUPUESTARIOS (B = B1+B2)</b>	<b>39,332,947</b>	<b>46,154,904</b>	<b>43,238,375</b>
B1. GASTO NO ETIQUETADO (SIN INCLUIR AMORTIZACIÓN DE LA DEUDA PÚBLICA)	23,451,000	27,981,106	25,495,047
B2. GASTO ETIQUETADO (SIN INCLUIR AMORTIZACIÓN DE LA DEUDA PÚBLICA)	15,881,947	18,173,798	17,743,328
<b>C. REMANENTES DEL EJERCICIO ANTERIOR (C = C1 + C2)</b>	<b>1,985,436</b>	<b>1,985,436</b>	<b>1,985,436</b>
C1. REMANENTES DE INGRESOS DE LIBRE DISPOSICIÓN APLICADOS EN EL PERÍODO	0	0	0
C2. REMANENTES DE TRANSFERENCIAS FEDERALES ETIQUETADAS APLICADOS EN EL PERÍODO	1,985,436	1,985,436	1,985,436
<b>I. BALANCE PRESUPUESTARIO (I = A - B + C)</b>	<b>0</b>	<b>3,230,428</b>	<b>6,146,957</b>
<b>II. BALANCE PRESUPUESTARIO SIN FINANCIAMIENTO NETO (II = I - A3)</b>	<b>0</b>	<b>3,230,428</b>	<b>6,146,957</b>
<b>III. BALANCE PRESUPUESTARIO SIN FINANCIAMIENTO NETO Y SIN REMANENTES DEL EJERCICIO ANTERIOR (III = II - C)</b>	<b>0</b>	<b>1,244,992</b>	<b>4,161,521</b>

CONCEPTO	APROBADO	DEVENGADO	PAGADO
<b>E. INTERESES, COMISIONES Y GASTOS DE LA DEUDA (E = E1+E2)</b>	<b>0</b>	<b>0</b>	<b>0</b>
E1. INTERESES, COMISIONES Y GASTOS DE LA DEUDA CON GASTO NO ETIQUETADO	0	0	0
E2. INTERESES, COMISIONES Y GASTOS DE LA DEUDA CON GASTO ETIQUETADO	0	0	0
<b>IV. BALANCE PRIMARIO (IV = III + E)</b>	<b>0</b>	<b>1,244,992</b>	<b>4,161,521</b>

CONCEPTO	ESTIMADO/ APROBADO	DEVENGADO	RECAUDADO/ PAGADO
<b>F. FINANCIAMIENTO (F = F1 + F2)</b>	<b>0</b>	<b>0</b>	<b>0</b>
F1. FINANCIAMIENTO CON FUENTE DE PAGO DE INGRESOS DE LIBRE DISPOSICIÓN	0	0	0
F2. FINANCIAMIENTO CON FUENTE DE PAGO DE TRANSFERENCIAS FEDERALES ETIQUETADAS	0	0	0
<b>G. AMORTIZACIÓN DE LA DEUDA (G = G1 + G2)</b>	<b>0</b>	<b>0</b>	<b>0</b>
G1. AMORTIZACIÓN DE LA DEUDA PÚBLICA CON GASTO NO ETIQUETADO	0	0	0
G2. AMORTIZACIÓN DE LA DEUDA PÚBLICA CON GASTO ETIQUETADO	0	0	0
<b>A3. FINANCIAMIENTO NETO (A3 = F - G)</b>	<b>0</b>	<b>0</b>	<b>0</b>

CONCEPTO	ESTIMADO/ APROBADO	DEVENGADO	RECAUDADO/ PAGADO
<b>A1. INGRESOS DE LIBRE DISPOSICIÓN</b>	<b>23,451,000</b>	<b>31,211,534</b>	<b>31,211,534</b>
<b>A3.1 FINANCIAMIENTO NETO CON FUENTE DE PAGO DE INGRESOS DE LIBRE DISPOSICIÓN (A3.1 = F1 - G1)</b>	<b>0</b>	<b>0</b>	<b>0</b>
F1. FINANCIAMIENTO CON FUENTE DE PAGO DE INGRESOS DE LIBRE DISPOSICIÓN	0	0	0
G1. AMORTIZACIÓN DE LA DEUDA PÚBLICA CON GASTO NO ETIQUETADO	0	0	0
<b>B1. GASTO NO ETIQUETADO (SIN INCLUIR AMORTIZACIÓN DE LA DEUDA PÚBLICA)</b>	<b>23,451,000</b>	<b>27,981,106</b>	<b>25,495,047</b>
C1. REMANENTES DE INGRESOS DE LIBRE DISPOSICIÓN APLICADOS EN EL PERÍODO	0	0	0
<b>V. BALANCE PRESUPUESTARIO DE RECURSOS DISPONIBLES (V = A1 + A3.1 - B1 + C1)</b>	<b>0</b>	<b>3,230,428</b>	<b>5,716,487</b>
<b>VI. BALANCE PRESUPUESTARIO DE RECURSOS DISPONIBLES SIN FINANCIAMIENTO NETO (VI = V - A3.1)</b>	<b>0</b>	<b>3,230,428</b>	<b>5,716,487</b>

Universidad Tecnológica el Retoño (a)  
 BALANCE PRESUPUESTARIO - LDF  
 DEL 1 DE ENERO AL 31 DE DICIEMBRE DE 2020  
 (PESOS)

CONCEPTO	ESTIMADO/ APROBADO	DEVENGADO	RECAUDADO/ PAGADO
A2. TRANSFERENCIAS FEDERALES ETIQUETADAS	15,881,947	16,188,362	16,188,362
A3.2 FINANCIAMIENTO NETO CON FUENTE DE PAGO DE TRANSFERENCIAS FEDERALES ETIQUETADAS (A3.2 = F2 - G2)	0	0	0
F2. FINANCIAMIENTO CON FUENTE DE PAGO DE TRANSFERENCIAS FEDERALES ETIQUETADAS	0	0	0
G2. AMORTIZACIÓN DE LA DEUDA PÚBLICA CON GASTO ETIQUETADO	0	0	0
B2. GASTO ETIQUETADO (SIN INCLUIR AMORTIZACIÓN DE LA DEUDA PÚBLICA)	15,881,947	18,173,798	17,743,328
C2. REMANENTES DE TRANSFERENCIAS FEDERALES ETIQUETADAS APLICADOS EN EL PERIODO		1,985,436	1,985,436
VII. BALANCE PRESUPUESTARIO DE RECURSOS ETIQUETADOS (VII = A2 + A3.2 - B2 + C2)	0	0	430,470
VIII. BALANCE PRESUPUESTARIO DE RECURSOS ETIQUETADOS SIN FINANCIAMIENTO NETO (VIII = VII - A3.2)	0	0	430,470

**Universidad Tecnológica el Retorno (a)**  
**Estado Analítico de Ingresos Detallado - LDF**  
**Del 1 de Enero al 31 de Diciembre de 2020 (b)**  
**(PESOS)**

Concepto (c)	Estimado (d)	Ingreso			Diferencia (e)
		Ampliaciones/ (Reducciones)	Modificado	Recaudado	
<b>Ingresos de Libre Disposición</b>					
A. Impuestos			0		0
B. Cuotas y Aportaciones de Seguridad Social			0		0
C. Contribuciones de Mejoras			0		0
D. Derechos		5,551	5,551	5,551	5,551
E. Productos	0	1,988,911	1,988,911	0	0
F. Aprovechamientos	0	7,598,719	14,176,719	0	0
G. Ingresos por Ventas de Bienes y Prestación Servicios	6,578,000	0	0	14,132,983	7,554,983
H. Participaciones	0	0	0	0	0
(H=h1+h2+h3+h4+h5+h6+h7+h8+h9+h10+h11)					
h1) Fondo General de Participaciones		0	0	0	0
h2) Fondo de Fomento Municipal		0	0	0	0
h3) Fondo de Fiscalización y Recaudación		0	0	0	0
h4) Fondo de Compensación		0	0	0	0
h5) Fondo de Extracción de Hidrocarburos		0	0	0	0
h6) Impuesto Especial Sobre Producción y Servicios		0	0	0	0
h7) 0.136% de la Recaudación Federal Participable		0	0	0	0
h8) 3.17% Sobre Extracción de Petróleo		0	0	0	0
h9) Gasolinas y Diésel		0	0	0	0
h10) Fondo del Impuesto Sobre la Renta		0	0	0	0
h11) Fondo de Estabilización de los Ingresos de las Entidades Federativas		0	0	0	0
I. Incentivos Derivados de la Colaboración Fiscal	0	0	0	0	0
(I=i1+i2+i3+i4+i5)					
i1) Tenencia o Uso de Vehículos					
i2) Fondo de Compensación ISAN					
i3) Impuesto Sobre Automóviles Nuevos					
i4) Fondo de Compensación de Repesos-Intermedios					
i5) Otros Incentivos Económicos	16,873,000	200,000	17,073,000	17,073,000	200,000
J. Transferencias y Asignaciones	0	0	0	0	0
K. Convenios	0	0	0	0	0
k1) Otros Convenios y Subsidios					
L. Otros Ingresos de Libre Disposición (L=l1+l2)	0	0	0	0	0
(L=l1+l2)					
l1) Participaciones en Ingresos Locales					
l2) Otros Ingresos de Libre Disposición					
<b>I. Total de Ingresos de Libre Disposición</b>	<b>23,451,000</b>	<b>9,793,181</b>	<b>33,244,181</b>	<b>31,211,534</b>	<b>7,760,534</b>
<b>(I=A+B+C+D+E+F+G+H+I+J+K+L)</b>					
<b>Ingresos Excedentes de Ingresos de Libre Disposición</b>					
<b>Transferencias Federales Etiquetadas</b>					
A. Aportaciones (A=a1+a2+a3+a4+a5+a6+a7+a8)	0	0	0	0	0
a1) Fondo de Aportaciones para la Nómina Educativa y Gasto Operativo					
a2) Fondo de Aportaciones para los Servicios de Salud					
a3) Fondo de Aportaciones para la Infraestructura Social					
a4) Fondo de Aportaciones para el Fortalecimiento de los Municipios y de las Demarcaciones Territoriales del Distrito Federal					
a5) Fondo de Aportaciones Múltiples					
a6) Fondo de Aportaciones para la Educación Tecnológica y de Adultos					
a7) Fondo de Aportaciones para la Seguridad Pública de los Estados y del Distrito Federal					
a8) Fondo de Aportaciones para el Fortalecimiento de las Entidades Federativas					
B. Convenios (B=b1+b2+b3+b4)	0	306,146	306,146	306,146	306,146
b1) Convenios de Protección Social en Salud					
b2) Convenios de Descentralización					
b3) Convenios de Reasignación					
b4) Otros Convenios y Subsidios					
C. Fondos Distintos de Aportaciones (C=c1+c2)	0	306,146	306,146	306,146	306,146
c1) Fondo para Entidades Federativas y Municipios Productores de Hidrocarburos	0	0	0	0	0
c2) Fondo Minero					
D. Transferencias, Asignaciones, Subsidios y Subvenciones,					
Y Pensiones y Jubilaciones					
E. Otras Transferencias Federales Etiquetadas	15,881,947	269	15,882,216	15,882,216	269
<b>II. Total de Transferencias Federales Etiquetadas (II = A + B + C + D + E)</b>	<b>15,881,947</b>	<b>306,415</b>	<b>16,188,362</b>	<b>16,188,362</b>	<b>306,415</b>



**Universidad Tecnológica el Retón (a)**  
**Estado Analítico de Ingresos Detallado - LDF**  
**Del 1 de Enero al 31 de Diciembre de 2020 (b)**  
**(PESOS)**

Concepto (c)	Ingreso				Diferencia (e)
	Estimado (d)	Ampliaciones/ (Reducciones)	Modificado	Devengado	
<b>III. Ingresos Derivados de Financiamientos (III = A)</b>	0	0	0	0	0
A. Ingresos Derivados de Financiamientos					0
<b>IV. Total de Ingresos (IV = I + II + III)</b>	39,332,947	10,099,596	49,432,543	47,399,896	8,066,949
<b>Datos Informativos</b>					
1. Ingresos Derivados de Financiamientos con Fuente de Pago de Ingresos de Libre Disposición			0		0
2. Ingresos Derivados de Financiamientos con Fuente de Pago de Transferencias Federales Etiquetadas			0		0
<b>3. Ingresos Derivados de Financiamientos (3 = 1 + 2)</b>	0	0	0	0	0



**Universidad Tecnológica el Retón (a)**  
**Estado Analítico del Ejercicio del Presupuesto de Egresos Detallado - LDF**  
**Clasificación por Objeto del Gasto (Capítulo y Concepto)**  
**Del 1 de Enero al 31 de Diciembre de 2020 (b)**  
**(PESOS)**

Concepto (c)	Egresos					Subejercicio (e)
	Aprobado (d)	Ampliaciones/ (Reducciones)	Modificado	Devengado	Pagado	
<b>I. Gasto No Etiquetado (I=A+B+C+D+E+F+G+H+I)</b>	<b>23,451,000</b>	<b>7,804,270</b>	<b>31,255,270</b>	<b>27,981,106</b>	<b>25,485,047</b>	<b>3,274,164</b>
<b>A. Servicios Personales (A=a1+a2+a3+a4+a5+a6+a7)</b>	13,873,000	854,613	14,727,613	14,513,889	14,513,889	213,724
a1) Remuneraciones al Personal de Carácter Permanente	2,922,287	-1,872,387	1,049,900	836,388	836,388	213,512
a2) Remuneraciones al Personal de Carácter Transitorio	9,273,393	125,584	9,398,977	9,398,977	9,398,977	0
a3) Remuneraciones Adicionales y Especiales	397,601	2,175,006	2,572,607	2,572,395	2,572,395	212
a4) Seguridad Social	0	0	0	0	0	0
a5) Otras Prestaciones Sociales y Económicas	1,279,719	426,410	1,706,129	1,706,129	1,706,129	0
a6) Previsiones	0	0	0	0	0	0
a7) Pago de Estímulos a Servidores Públicos	0	0	0	0	0	0
<b>B. Materiales y Suministros (B=b1+b2+b3+b4+b5+b6+b7+b8+b9)</b>	1,269,509	101,452	1,370,961	1,365,703	1,296,027	5,258
b1) Materiales de Administración, Emisión de Documentos y Artículos	393,155	183,239	576,394	576,394	574,082	0
b2) Alimentos y Utensilios	50,588	58,127	108,715	107,429	107,429	1,286
b3) Materias Primas y Materiales de Producción y Comercialización	30,000	-30,000	0	0	0	0
b4) Materiales y Artículos de Construcción y de Reparación	64,975	-3,935	61,040	61,040	61,040	0
b5) Productos Químicos, Farmacéuticos y de Laboratorio	52,194	175,876	227,870	224,860	157,495	3,010
b6) Combustibles, Lubricantes y Aditivos	24,000	20,899	44,899	44,899	44,899	0
b7) Vestuario, Blancos, Prendas de Protección y Artículos Deportivos	121,508	87,129	208,637	208,637	208,637	0
b8) Materiales y Suministros Para Seguridad	0	0	0	0	0	0
b9) Herramientas, Refacciones y Accesorios Menores	533,090	-389,683	143,407	142,445	142,445	962
<b>C. Servicios Generales (C=c1+c2+c3+c4+c5+c6+c7+c8+c9)</b>	5,140,841	1,938,588	7,079,428	7,009,454	6,726,317	89,974
c1) Servicios Básicos	514,900	-171,899	343,001	341,337	341,337	1,664
c2) Servicios de Arrendamiento	842,920	866,036	1,708,956	1,708,955	1,598,370	1
c3) Servicios Profesionales, Científicos, Técnicos y Otros Servicios	1,389,442	1,416,699	2,806,141	2,798,224	2,626,478	7,917
c4) Servicios Financieros, Bancarios y Comerciales	373,227	-8,179	365,048	359,496	359,496	5,552
c5) Servicios de Instalación, Reparación, Mantenimiento y Conservación	866,446	72,382	938,828	895,959	895,959	42,869
c6) Servicios de Comunicación Social y Publicidad	255,850	-70,677	185,173	185,173	185,173	0
c7) Servicios de Traslado y Viajes	330,090	-93,618	236,471	236,471	236,471	0
c8) Servicios Oficiales	386,550	-112,110	274,440	262,747	261,941	11,692
c9) Otros Servicios Generales	181,416	39,955	221,371	221,092	221,092	279
<b>D. Transferencias, Asignaciones, Subsidios y Otras Ayudas (D=d1+d2+d3+d4+d5+d6+d7+d8+d9)</b>	152,400	519,218	671,618	661,459	661,459	10,159
d1) Transferencias Internas y Asignaciones al Sector Público	0	0	0	0	0	0
d2) Transferencias al Resto del Sector Público	0	0	0	0	0	0
d3) Subsidios y Subvenciones	152,400	273,413	425,813	425,813	425,813	0
d4) Ayudas Sociales	0	0	0	0	0	0
d5) Pensiones y Jubilaciones	0	0	0	0	0	0
d6) Transferencias a Fideicomisos, Mandatos y Otros Análogos	0	0	0	0	0	0
d7) Transferencias a la Seguridad Social	0	0	0	0	0	0
d8) Donativos	0	0	0	0	0	0
d9) Transferencias al Exterior	0	0	0	0	0	0
<b>E. Bienes Muebles, Inmuebles e Intangibles (E=e1+e2+e3+e4+e5+e6+e7+e8+e9)</b>	15,250	245,805	245,805	235,646	235,646	10,159
e1) Mobiliario y Equipo de Administración	0	1,666,514	1,681,764	1,681,159	1,063,574	604
e2) Mobiliario y Equipo Educativo y Recreativo	0	565,145	565,145	565,038	389,928	107
e3) Equipo e Instrumental Médico y de Laboratorio	0	530,391	530,391	529,894	87,418	497
e4) Vehículos y Equipo de Transporte	0	0	0	0	0	0
e5) Equipo de Defensa y Seguridad	0	7,412	7,412	7,412	7,412	0
e6) Maquinaria, Otros Equipos y Herramientas	15,250	27,355	42,605	42,605	42,605	0
e7) Activos Biológicos	0	0	0	0	0	0
e8) Bienes Inmuebles	0	0	0	0	0	0
e9) Activos Intangibles	0	0	0	0	0	0
<b>F. Inversión Pública (F=f1+f2+f3)</b>	3,000,000	536,210	3,536,210	3,536,210	3,536,210	0
f1) Obra Pública en Bienes de Dominio Público	0	2,723,885	2,749,441	2,749,441	1,233,782	2,974,444
f2) Obra Pública en Bienes Propios	3,000,000	3,346,155	6,346,155	371,714	79,000	2,974,441
f3) Proyectos Productivos y Acciones de Fomento	0	-822,270	2,377,730	2,377,727	1,154,782	3
<b>G. Inversiones Financieras y Otras Provisiones (G=g1+g2+g3+g4+g5+g6+g7)</b>	0	0	0	0	0	0
g1) Inversiones Financieras y Otras Provisiones	0	0	0	0	0	0
g2) Acciones y Participaciones de Capital	0	0	0	0	0	0
g3) Compra de Títulos y Valores	0	0	0	0	0	0
g4) Concesión de Préstamos	0	0	0	0	0	0
g5) Inversiones en Fideicomisos, Mandatos y Otros Análogos	0	0	0	0	0	0
Fideicomiso de Desastres Naturales (Informativo)	0	0	0	0	0	0
g6) Otras Inversiones Financieras	0	0	0	0	0	0
g7) Provisiones para Contingencias y Otras Erogaciones Especiales	0	0	0	0	0	0
<b>H. Participaciones y Aportaciones (H=h1+h2+h3)</b>	0	0	0	0	0	0
h1) Participaciones	0	0	0	0	0	0
h2) Aportaciones	0	0	0	0	0	0
h3) Convenios	0	0	0	0	0	0
<b>I. Deuda Pública (I=i1+i2+i3+i4+i5+i6+i7)</b>	0	0	0	0	0	0
i1) Amortización de la Deuda Pública	0	0	0	0	0	0
i2) Intereses de la Deuda Pública	0	0	0	0	0	0
i3) Comisiones de la Deuda Pública	0	0	0	0	0	0
i4) Gastos de la Deuda Pública	0	0	0	0	0	0
i5) Costo por Coberturas	0	0	0	0	0	0
i6) Apoyos Financieros	0	0	0	0	0	0
i7) Adeudos de Ejercicios Fiscales Anteriores (ADEFAS)	0	0	0	0	0	0

**Universidad Tecnológica el Retoño (a)**  
**Estado Analítico del Ejercicio del Presupuesto de Egresos Detallado - LDF**  
**Clasificación por Objeto del Gasto (Capítulo y Concepto)**  
**Del 1 de Enero al 31 de Diciembre de 2020 (b)**  
**(PESOS)**

Concepto (c)	Egresos					Subejercicio (e)
	Aprobado (d)	Ampliaciones/ (Reducciones)	Modificado	Devengado	Pagado	
<b>II. Gasto Etiquetado (II=A+B+C+D+E+F+G+H+I)</b>	<b>15,881,947</b>	<b>2,295,326</b>	<b>18,177,273</b>	<b>18,173,798</b>	<b>17,743,328</b>	<b>3,475</b>
<b>A. Servicios Personales (A=a1+a2+a3+a4+a5+a6+a7)</b>	<b>11,152,398</b>	<b>1,486,232</b>	<b>12,638,630</b>	<b>12,635,155</b>	<b>12,635,155</b>	<b>3,475</b>
a1) Remuneraciones al Personal de Carácter Permanente	1,318,834	-457,658	861,177	861,177	861,177	0
a2) Remuneraciones al Personal de Carácter Transitorio	3,984,778	1,209,382	5,194,160	5,194,160	5,194,160	0
a3) Remuneraciones Adicionales y Especiales	1,931,430	-450,155	1,481,275	1,481,275	1,481,275	0
a4) Seguridad Social	1,966,674	1,119,285	3,115,959	3,115,959	3,115,959	0
a5) Otras Prestaciones Sociales y Económicas	1,920,692	65,378	1,986,059	1,982,584	1,982,584	3,475
a6) Provisiones	0	0	0	0	0	0
a7) Pago de Estímulos a Servidores Públicos	0	0	0	0	0	0
<b>B. Materiales y Suministros (B=b1+b2+b3+b4+b5+b6+b7+b8+b9)</b>	<b>519,632</b>	<b>-18,317</b>	<b>501,315</b>	<b>501,315</b>	<b>501,315</b>	<b>0</b>
b1) Materiales de Administración, Emisión de Documentos y Artículos	439,736	-118,337	321,399	321,399	321,399	0
b2) Alimentos y Utensilios	12,375	-12,375	0	0	0	0
b3) Materias Primas y Materiales de Producción y Comercialización	15,000	-15,000	0	0	0	0
b4) Materiales y Artículos de Construcción y de Reparación	0	0	0	0	0	0
b5) Productos Químicos, Farmacéuticos y de Laboratorio	0	0	0	0	0	0
b6) Combustibles, Lubricantes y Aditivos	0	0	0	0	0	0
b7) Vestuario, Blancos, Prendas de Protección y Artículos Deportivos	40,921	138,995	179,916	179,916	179,916	0
b8) Materiales y Suministros Para Seguridad	5,100	-5,100	0	0	0	0
b9) Herramientas, Refacciones y Accesorios Menores	6,500	-6,500	0	0	0	0
<b>C. Servicios Generales (C=c1+c2+c3+c4+c5+c6+c7+c8+c9)</b>	<b>4,208,916</b>	<b>749,066</b>	<b>4,957,982</b>	<b>4,957,982</b>	<b>4,527,512</b>	<b>0</b>
c1) Servicios Básicos	511,439	-36,874	474,565	474,565	474,565	0
c2) Servicios de Arrendamiento	189,500	-53,563	135,937	135,937	98,471	0
c3) Servicios Profesionales, Científicos, Técnicos y Otros Servicios	1,394,500	222,169	1,616,669	1,616,669	1,561,912	0
c4) Servicios Financieros, Bancarios y Comerciales	83,173	-33,956	59,217	59,217	59,217	0
c5) Servicios de Instalación, Reparación, Mantenimiento y Conservación	1,202,228	680,346	1,882,574	1,882,574	1,544,327	0
c6) Servicios de Comunicación Social y Publicidad	27,000	-381	26,619	26,619	26,619	0
c7) Servicios de Traslado y Viaños	229,919	34,394	264,313	264,313	264,313	0
c8) Servicios Oficiales	49,500	-49,500	0	0	0	0
c9) Otros Servicios Generales	511,658	-13,570	498,088	498,088	498,088	0
<b>D. Transferencias, Asignaciones, Subsidios y Otras Ayudas (D=d1+d2+d3+d4+d5+d6+d7+d8+d9)</b>	<b>0</b>	<b>0</b>	<b>0</b>	<b>0</b>	<b>0</b>	<b>0</b>
d1) Transferencias Internas y Asignaciones al Sector Público	0	0	0	0	0	0
d2) Transferencias al Resto del Sector Público	0	0	0	0	0	0
d3) Subsidios y Subvenciones	0	0	0	0	0	0
d4) Ayudas Sociales	0	0	0	0	0	0
d5) Pensiones y Jubilaciones	0	0	0	0	0	0
d6) Transferencias a Fideicomisos, Mandatos y Otros Análogos	0	0	0	0	0	0
d7) Transferencias a la Seguridad Social	0	0	0	0	0	0
d8) Donativos	0	0	0	0	0	0
d9) Transferencias al Exterior	0	0	0	0	0	0
<b>E. Bienes Muebles e Intangibles (E=e1+e2+e3+e4+e5+e6+e7+e8+e9)</b>	<b>1,000</b>	<b>78,346</b>	<b>79,346</b>	<b>79,346</b>	<b>79,346</b>	<b>0</b>
e1) Mobiliario y Equipo de Administración	1,000	78,346	79,346	79,346	79,346	0
e2) Mobiliario y Equipo Educativo y Recreativo	0	0	0	0	0	0
e3) Equipo e Instrumental Médico y de Laboratorio	0	0	0	0	0	0
e4) Vehículos y Equipo de Transporte	0	0	0	0	0	0
e5) Equipo de Defensa y Seguridad	0	0	0	0	0	0
e6) Maquinaria, Otros Equipos y Herramientas	0	0	0	0	0	0
e7) Activos Biológicos	0	0	0	0	0	0
e8) Bienes Inmuebles	0	0	0	0	0	0
e9) Activos Intangibles	0	0	0	0	0	0
<b>F. Inversión Pública (F=f1+f2+f3)</b>	<b>0</b>	<b>0</b>	<b>0</b>	<b>0</b>	<b>0</b>	<b>0</b>
f1) Obra Pública en Bienes de Dominio Público	0	0	0	0	0	0
f2) Obra Pública en Bienes Propios	0	0	0	0	0	0
f3) Proyectos Productivos y Acciones de Fomento	0	0	0	0	0	0
<b>G. Inversiones Financieras y Otras Provisiones (G=g1+g2+g3+g4+g5+g6+g7)</b>	<b>0</b>	<b>0</b>	<b>0</b>	<b>0</b>	<b>0</b>	<b>0</b>
g1) Inversiones Para el Fomento de Actividades Productivas	0	0	0	0	0	0
g2) Acciones y Participaciones de Capital	0	0	0	0	0	0
g3) Compra de Títulos y Valores	0	0	0	0	0	0
g4) Concesión de Prestamos	0	0	0	0	0	0
g5) Inversiones en Fideicomisos, Mandatos y Otros Análogos	0	0	0	0	0	0
Fideicomiso de Desastres Naturales (Informativo)	0	0	0	0	0	0
g6) Otras Inversiones Financieras	0	0	0	0	0	0
g7) Provisiones para Contingencias y Otras Erogaciones Especiales	0	0	0	0	0	0
<b>H. Participaciones y Aportaciones (H=h1+h2+h3)</b>	<b>0</b>	<b>0</b>	<b>0</b>	<b>0</b>	<b>0</b>	<b>0</b>
h1) Participaciones	0	0	0	0	0	0
h2) Aportaciones	0	0	0	0	0	0
h3) Convenios	0	0	0	0	0	0
<b>I. Deuda Pública (I=i1+i2+i3+i4+i5+i6+i7)</b>	<b>0</b>	<b>0</b>	<b>0</b>	<b>0</b>	<b>0</b>	<b>0</b>
i1) Amortización de la Deuda Pública	0	0	0	0	0	0
i2) Intereses de la Deuda Pública	0	0	0	0	0	0
i3) Comisiones de la Deuda Pública	0	0	0	0	0	0
i4) Gastos de la Deuda Pública	0	0	0	0	0	0
i5) Costo por Coberturas	0	0	0	0	0	0
i6) Apoyos Financieros	0	0	0	0	0	0
i7) Adeudos de Ejercicios Fiscales Anteriores (ADEFAS)	0	0	0	0	0	0
<b>III. Total de Egresos (III = I + II)</b>	<b>39,332,947</b>	<b>10,099,596</b>	<b>49,432,543</b>	<b>46,154,904</b>	<b>43,238,376</b>	<b>3,277,639</b>

**Universidad Tecnológica el Retoño (a)**  
**Estado Analítico del Ejercicio del Presupuesto de Egresos Detallado - LDF**  
**Clasificación Administrativa**  
**Del 1 de Enero al 31 de Diciembre de 2020 (b)**  
**(PESOS)**

Concepto (c)	Egresos					Subejercicio (e)
	Aprobado (d)	Ampliaciones/ (Reducciones)	Modificado	Devengado	Pagado	
<b>I. Gasto No Etiquetado (I=A+B+C+D+E+F+G+H)</b>	<b>23,451,000</b>	<b>7,804,270</b>	<b>31,255,270</b>	<b>27,981,106</b>	<b>25,495,047</b>	<b>3,274,164</b>
RECTORIA	0	102,564	102,564	92,443	92,443	10,121
OFICINA DEL RECTOR	835,941	355,116	1,191,057	1,191,057	1,191,057	0
DEPARTAMENTO JURIDICO	104,962	135,557	240,519	240,519	240,519	0
PLANEACION Y EVALUACION	164,655	128,135	292,790	292,790	292,790	0
SERVICIOS ESCOLARES- CONTROL ESCOLAR	224,325	393,172	617,497	617,497	617,497	0
CALIDAD Y PROCESOS	187,008	-77,145	109,863	109,863	109,863	0
EVALUACION DOCENTE	14,520	-6,750	7,770	7,770	7,770	0
ÓRGANO DE CONTROL INTERNO	94,743	-4	94,739	94,739	94,739	0
OFICINA DE ADMINISTRACION Y FINANZAS	5,223,622	-1,570,800	3,652,822	3,430,468	3,257,159	222,354
RECURSOS HUMANOS	471,379	-24,807	446,572	446,572	446,572	0
DEPARTAMENTO DE CONTABILIDAD	362,390	141,651	504,041	504,040	477,540	1
PROGRAMACION Y PRESUPUESTO	164,379	75,383	239,762	239,762	239,762	0
DEPARTAMENTO DE EGRESOS Y ADQUISICIONES	76,077	46,789	122,866	122,866	122,866	0
TECNOLOGIAS DE LA INFORMACION Y REDES	653,497	-73,398	580,099	580,099	580,099	0
REDES Y TELECOMUNICACIONES	96,631	249,709	346,340	346,340	341,700	0
INFRAESTRUCTURA Y MANTENIMIENTO	3,852,482	3,015,815	6,868,296	3,853,783	2,192,877	3,014,514
PARAMÉDICO - ENFERMERIA	51,187	-19,383	31,804	31,804	31,804	0
NEXT GENERATION	35,273	19,569	54,842	54,842	54,842	0
SERVICIOS GENERALES	95,691	-21,359	74,332	74,332	74,332	0
SUSTENTABILIDAD	140,986	64,437	205,423	205,423	205,423	0
CONTROL PATRIMONIAL	286,481	-19,605	266,876	266,876	264,565	0
OFICINA DE DIRECCION ACADEMICA	4,683,527	-1,546,671	3,136,856	3,136,251	2,666,735	604
IDIOMAS	1,699,956	2,527,477	4,227,432	4,227,220	4,227,220	212
CARRERAS TECNOLOGICAS	1,068,858	1,012,904	2,081,762	2,081,762	1,933,692	0
CARRERAS ECONOMICO-ADMINISTRATIVAS	1,103,877	797,676	1,901,553	1,901,553	1,901,553	0
TUTORIAS Y ASESORIA PSICOPEDAGOGICA	421,762	194,874	616,635	616,635	616,635	0
OFICINA DE VINCULACION Y EXTENSION	465,947	-62,213	403,734	392,041	391,235	11,692
UNIVERSITARIA	180,210	492,006	672,216	662,058	662,058	10,159
ASUNTOS INTERNACIONALES	192,792	-108,611	84,181	84,181	84,181	0
DIFFUSION Y PRENSA	176,919	-28,400	148,519	148,519	148,519	0
PROMOCIÓN Y COMUNICACIÓN	0	0	0	0	0	0
ESTADIAS	185,072	178,220	363,292	363,292	363,292	0
PARAESCOLARES	5,950	-4,210	1,740	1,740	1,740	0
DISEÑO GRÁFICO	22,370	153,554	175,924	175,924	175,924	0
DISEÑO DIGITAL	56,040	1,130,154	1,186,194	1,181,688	1,181,688	4,507
CENTRO DE IDIOMAS	22,098	14,450	36,548	36,548	36,548	0
BIBLIOTECA- LEARNING COMMONS	29,394	138,415	167,810	167,810	167,810	0
CENTRO DE REALIDAD VIRTUAL	<b>15,681,947</b>	<b>2,295,326</b>	<b>18,177,273</b>	<b>18,173,798</b>	<b>17,743,328</b>	<b>3,475</b>
<b>RECTORIA</b>	<b>0</b>	<b>0</b>	<b>0</b>	<b>0</b>	<b>0</b>	<b>0</b>
OFICINA DEL RECTOR	217,755	-55,263	162,492	162,492	162,492	0
DEPARTAMENTO JURIDICO	45,471	-20,011	25,459	25,459	25,459	0
PLANEACION Y EVALUACION	55,668	1,642	57,309	57,309	57,309	0
SERVICIOS ESCOLARES- CONTROL ESCOLAR	154,486	-9,289	145,197	145,197	145,197	0
CALIDAD Y PROCESOS	28,736	-2,276	26,460	26,460	26,460	0
EVALUACION DOCENTE	0	0	0	0	0	0
ÓRGANO DE CONTROL INTERNO	50,586	-5,140	45,445	45,445	45,445	0
OFICINA DE ADMINISTRACION Y FINANZAS	7,496,229	-1,751,749	5,744,481	5,741,006	5,703,540	3,475
RECURSOS HUMANOS	65,815	22,181	87,995	87,995	87,995	0
DEPARTAMENTO DE CONTABILIDAD	59,985	36,642	96,626	96,626	96,626	0
PROGRAMACION Y PRESUPUESTO	58,150	5,108	63,259	63,259	63,259	0
DEPARTAMENTO DE EGRESOS Y ADQUISICIONES	29,740	5,537	35,277	35,277	35,277	0
TECNOLOGIAS DE LA INFORMACION Y REDES	294,900	-9,166	285,734	285,734	285,734	0
REDES Y TELECOMUNICACIONES	52,475	-14,231	38,244	38,244	38,244	0
INFRAESTRUCTURA Y MANTENIMIENTO	3,004,571	756,615	3,761,186	3,761,185	3,368,182	0
PARAMÉDICO - ENFERMERIA	0	7,563	7,563	7,563	7,563	0
NEXT GENERATION	0	0	0	0	0	0
SERVICIOS GENERALES	64,215	-14,354	49,861	49,861	49,861	0
SUSTENTABILIDAD	45,800	5,644	51,443	51,443	51,443	0
CONTROL PATRIMONIAL	33,000	-31,332	1,668	1,668	1,668	0
OFICINA DE DIRECCION ACADEMICA	364,367	-17,559	346,808	346,808	346,808	0

**Universidad Tecnológica el Retoño (a)**  
**Estado Analítico del Ejercicio del Presupuesto de Egresos Detallado - LDF**  
**Clasificación Administrativa**  
**Del 1 de Enero al 31 de Diciembre de 2020 (b)**  
**(PESOS)**

Concepto (c)	Egresos						Subejercicio (e)
	Aprobado (d)	Ampliaciones/ (Reducciones)	Modificado	Devengado	Pagado		
IDIOMAS	1,276,027	1,157,637	2,433,665	2,433,665	2,433,665	0	0
CARRERAS TECNOLOGICAS	989,904	223,266	1,213,170	1,213,170	1,213,170	0	0
CARRERAS ECONOMICO-ADMINISTRATIVAS	734,046	1,228,452	1,962,498	1,962,498	1,962,498	0	0
TUTORIAS Y ASESORIA PSICOPEDAGOGICA	336,692	333,966	670,658	670,658	670,658	0	0
OFICINA DE VINCULACION Y EXTENSION	72,071	120,126	192,197	192,197	192,197	0	0
UNIVERSITARIA	106,956	110,458	217,414	217,414	217,414	0	0
ASUNTOS INTERNACIONALES	0	13,206	13,206	13,206	13,206	0	0
DIFUSION Y PRENSA	36,015	-956	35,059	35,059	35,059	0	0
PROMOCIÓN Y COMUNICACIÓN	0	0	0	0	0	0	0
ESTADIAS	202,516	187,079	389,594	389,594	389,594	0	0
PARAESCOLARES	5,500	-5,500	0	0	0	0	0
DISEÑO GRÁFICO	0	0	0	0	0	0	0
DISEÑO DIGITAL	0	0	0	0	0	0	0
CENTRO DE IDIOMAS	272	17,033	17,305	17,305	17,305	0	0
BLIBLIOTECA- LEARNING COMMONS	0	0	0	0	0	0	0
CENTRO DE REALIDAD VIRTUAL	0	0	0	0	0	0	0
<b>III. Total de Egresos (III = I + II)</b>	<b>39,332,947</b>	<b>10,099,596</b>	<b>49,432,543</b>	<b>46,154,904</b>	<b>43,238,376</b>		<b>3,277,639</b>



Universidad Tecnológica el Retón (a)  
Estado Analítico del Ejercicio del Presupuesto de Egresos Detallado - LDF  
Clasificación Funcional (Finalidad y Función)  
Del 1 de Enero al 31 de Diciembre de 2020 (b)  
(PESOS)

Concepto (c)	Egresos					Subejercicio (e)
	Aprobado (d)	Ampliaciones/ (Reducciones)	Modificado	Devengado	Pagado	
<b>I. Gasto No Etiquetado (I=A+B+C+D)</b>						
<b>A. Gobierno (A=a1+a2+a3+a4+a5+a6+a7+a8)</b>	23,451,000	7,804,270	31,255,270	27,981,106	25,495,047	3,274,164
a1) Legislación	0	0	0	0	0	0
a2) Justicia						0
a3) Coordinación de la Política de Gobierno						0
a4) Relaciones Exteriores						0
a5) Asuntos Financieros y Hacendarios						0
a6) Seguridad Nacional						0
a7) Asuntos de Orden Público y de Seguridad Interior						0
a8) Otros Servicios Generales						0
<b>B. Desarrollo Social (B=b1+b2+b3+b4+b5+b6+b7)</b>	23,451,000	7,804,270	31,255,270	27,981,106	25,495,047	3,274,164
b1) Protección Ambiental						0
b2) Vivienda y Servicios a la Comunidad						0
b3) Salud						0
b4) Recreación, Cultura y Otras Manifestaciones Sociales						0
b5) Educación						0
b6) Protección Social						0
b7) Otros Asuntos Sociales						0
<b>C. Desarrollo Económico (C=c1+c2+c3+c4+c5+c6+c7+c8+c9)</b>	0	0	0	0	0	0
c1) Asuntos Económicos, Comerciales y Laborales en General						0
c2) Agropecuaria, Silvicultura, Pesca y Caza						0
c3) Combustibles y Energía						0
c4) Minería, Manufacturas y Construcción						0
c5) Transporte						0
c6) Comunicaciones						0
c7) Turismo						0
c8) Ciencia, Tecnología e Innovación						0
c9) Otras Industrias y Otros Asuntos Económicos						0
<b>D. Otros No Clasificadas en Funciones Anteriores (D=d1+d2+d3+d4)</b>	0	0	0	0	0	0
d1) Transacciones de la Deuda Pública / Costo Financiero de la Deuda						0
d2) Transferencias, Participaciones y Aportaciones Entre Diferentes Niveles y Ordenes de Gobierno						0
d3) Saneamiento del Sistema Financiero						0
d4) Adeudos de Ejercicios Fiscales Anteriores						0
<b>II. Gasto Etiquetado (II=A+B+C+D)</b>	15,881,947	2,295,326	18,177,273	18,173,798	17,743,328	3,475
<b>A. Gobierno (A=a1+a2+a3+a4+a5+a6+a7+a8)</b>	0	0	0	0	0	0
a1) Legislación						0
a2) Justicia						0
a3) Coordinación de la Política de Gobierno						0
a4) Relaciones Exteriores						0
a5) Asuntos Financieros y Hacendarios						0
a6) Seguridad Nacional						0
a7) Asuntos de Orden Público y de Seguridad Interior						0
a8) Otros Servicios Generales						0
<b>B. Desarrollo Social (B=b1+b2+b3+b4+b5+b6+b7)</b>	15,881,947	2,295,326	18,177,273	18,173,798	17,743,328	3,475
b1) Protección Ambiental						0
b2) Vivienda y Servicios a la Comunidad						0
b3) Salud						0
b4) Recreación, Cultura y Otras Manifestaciones Sociales						0
b5) Educación						0
b6) Protección Social						0
b7) Otros Asuntos Sociales						0
<b>C. Desarrollo Económico (C=c1+c2+c3+c4+c5+c6+c7+c8+c9)</b>	0	0	0	0	0	0
c1) Asuntos Económicos, Comerciales y Laborales en General						0
c2) Agropecuaria, Silvicultura, Pesca y Caza						0
c3) Combustibles y Energía						0
c4) Minería, Manufacturas y Construcción						0
c5) Transporte						0
c6) Comunicaciones						0
c7) Turismo						0
c8) Ciencia, Tecnología e Innovación						0
c9) Otras Industrias y Otros Asuntos Económicos						0

Universidad Tecnológica el Retoño (a) Estado Analítico del Ejercicio del Presupuesto de Egresos Detallado - LDF Clasificación Funcional (Finalidad y Función) Del 1 de Enero al 31 de Diciembre de 2020 (b) (PESOS)						
Concepto (c)	Egresos					
	Aprobado (d)	Ampliaciones/ (Reducciones)	Modificado	Devengado	Pagado	Subejercicio (e)
<b>D. Otras No Clasificadas en Funciones Anteriores (D=d1+d2+d3+d4)</b> d1) Transacciones de la Deuda Pública / Costo Financiero de la Deuda d2) Transferencias, Participaciones y Aportaciones Entre Diferentes Niveles y Ordenes de Gobierno d3) Saneamiento del Sistema Financiero d4) Adeudos de Ejercicios Fiscales Anteriores	0	0	0	0	0	0
<b>III. Total de Egresos (III = I + II)</b>	39,332,947	10,099,596	49,432,543	46,154,904	43,238,376	3,277,639

Universidad Tecnológica el Retoño (a)  
 Estado Analítico del Ejercicio del Presupuesto de Egresos Detallado - LDF  
 Clasificación de Servicios Personales por Categoría  
 Del 1 de Enero al 31 de Diciembre de 2020 (b)  
 (PESOS)

Concepto (c)	Egresos						Subejercicio (e)
	Aprobado (d)	Ampliaciones/ (Reducciones)	Modificado	Devengado	Pagado		
<b>I. Gasto No Etiquetado (I=A+B+C+D+E+F)</b>							
A. Personal Administrativo y de Servicio Público	13,873,000	854,613	14,727,613	14,513,889	14,513,889	213,724	
B. Magisterio							
C. Servicios de Salud (C=c1+c2)	13,873,000	854,613	14,727,613	14,513,889	14,513,889	213,724	
c1) Personal Administrativo	0	0	0	0	0	0	
c2) Personal Médico, Paramédico y afín							
D. Seguridad Pública							
E. Gastos asociados a la implementación de nuevas leyes federales o reformas a las mismas (E = e1 + e2)	0	0	0	0	0	0	
e1) Nombre del Programa o Ley 1							
e2) Nombre del Programa o Ley 2							
F. Sentencias laborales definitivas							
<b>II. Gasto Etiquetado (II=A+B+C+D+E+F)</b>							
A. Personal Administrativo y de Servicio Público	11,152,398	1,486,232	12,638,630	12,635,155	12,635,155	3,475	
B. Magisterio							
C. Servicios de Salud (C=c1+c2)	11,152,398	1,486,232	12,638,630	12,635,155	12,635,155	3,475	
c1) Personal Administrativo	0	0	0	0	0	0	
c2) Personal Médico, Paramédico y afín							
D. Seguridad Pública							
E. Gastos asociados a la implementación de nuevas leyes federales o reformas a las mismas (E = e1 + e2)	0	0	0	0	0	0	
e1) Nombre del Programa o Ley 1							
e2) Nombre del Programa o Ley 2							
F. Sentencias laborales definitivas							
<b>III. Total del Gasto en Servicios Personales (III = I + II)</b>	25,025,398	2,340,845	27,366,243	27,149,044	27,149,044	217,199	



Indicadores de Observancia (c)	Implementación		Fecha estimada de cumplimiento (e)	Monto o valor (f)	Unidad (pesos/porcentaje) (g)	Fundamento (h)	Comentarios (i)
	SI	NO					
	Resultado						

**INDICADORES PRESUPUESTARIOS**

**1 Balance Presupuestario Sostenible (j)**

a. Propuesto	Inicio de Ley de Ingresos y Proyecto de Presupuesto de Egresos	pesos	Art. 6 y 19 de la LDF
b. Aprobado	Ley de Ingresos y Presupuesto de Egresos	pesos	Art. 6 y 19 de la LDF
c. Ejercido	Cuenta Pública / Formato 4 LDF	3,230,434	Art. 6 y 19 de la LDF

**2 Balance Presupuestario de Recursos Disponibles Sostenible (k)**

a. Propuesto	Inicio de Ley de Ingresos y Proyecto de Presupuesto de Egresos	pesos	Art. 6 y 19 de la LDF
b. Aprobado	Ley de Ingresos y Presupuesto de Egresos	pesos	Art. 6 y 19 de la LDF
c. Ejercido	Cuenta Pública / Formato 4 LDF	3,230,434	Art. 6 y 19 de la LDF

**3 Financiamiento Neto dentro del Techo de Financiamiento Neto (l)**

a. Propuesto	Iniciativa de Ley de Ingresos	pesos	Art. 6, 19 y 46 de la LDF
b. Aprobado	Ley de Ingresos	pesos	Art. 6, 19 y 46 de la LDF
c. Ejercido	Cuenta Pública / Formato 4 LDF	pesos	Art. 6, 19 y 46 de la LDF

**4 Recursos destinados a la atención de desastres naturales**

a.1 Aprobado	Reporte Trim. Formato 6 a)	pesos	Art. 9 de la LDF
a.2 Pagado	Cuenta Pública / Formato 6 a)	pesos	Art. 9 de la LDF
b. durante los 5 ejercicios previos, para infraestructura dañada por desastres naturales (n)	Autorizaciones de recursos aprobados por el FONDEN	pesos	Art. 9 de la LDF
c. Saldo del fideicomiso para desastres naturales (o)	Cuenta Pública / Auxiliar de Cuentas	pesos	Art. 9 de la LDF
d. Costo promedio de los últimos 5 ejercicios de la reconstrucción de infraestructura dañada por desastres naturales (p)	Autorizaciones de recursos aprobados por el FONDEN	pesos	Art. 9 de la LDF

**5 Techo para servicios personales (q)**

a. Asignación en el Presupuesto de Egresos	Reporte Trim. Formato 6 d)	pesos	Art. 10 y 21 de la LDF
b. Ejercido	Reporte Trim. Formato 6 d)	27,147,044	Art. 13 fracc. V y 21 de la LDF

**6 Previsiones de gasto para compromisos de pago derivados de APs (r)**

a. Asignación en el Presupuesto de Egresos	Presupuesto de Egresos	pesos	Art. 11 y 21 de la LDF
--	------------------------	-------	------------------------

**7 Techo de ADEFAS para el ejercicio fiscal (s)**



Indicadores de Observancia (c)	Mecanismo de Verificación (d)	Fecha estimada de cumplimiento (e)	Implementación		Comentarios (i)
			SI	NO	
			Resultado		

INDICADORES PRESUPUESTARIOS					
a. Propuesto	Proyecto de Presupuesto de Egresos			pesos	Art. 12 y 20 de la LDF
b. Aprobado	Reporte Trim. Formato 6 a)			pesos	Art. 12 y 20 de la LDF
c. Ejercido	Cuenta Pública / Formato 6 a)			pesos	Art. 12 y 20 de la LDF

1 Iniciativa de Ley de Ingresos y Proyecto de Presupuesto de Egresos					
a. Objetivos anuales, estrategias y metas para el ejercicio fiscal (f)	Iniciativa de Ley de Ingresos y Proyecto de Presupuesto de Egresos				Art. 5 y 18 de la LDF
b. Proyecciones de ejercicios posteriores (u)	Iniciativa de Ley de Ingresos y Proyecto de Presupuesto de Egresos / Formatos 7 a) y b)				Art. 5 y 18 de la LDF
c. Descripción de riesgos relevantes y propuestas de acción para enfrentarlos (v)	Iniciativa de Ley de Ingresos y Proyecto de Presupuesto de Egresos				Art. 5 y 18 de la LDF
d. Resultados de ejercicios fiscales anteriores y el ejercicio fiscal en cuestión (w)	Iniciativa de Ley de Ingresos y Proyecto de Presupuesto de Egresos / Formatos 7 c) y d)				Art. 5 y 18 de la LDF
e. Estudio actuarial de las pensiones de sus trabajadores (x)	Proyecto de Presupuesto de Egresos / Formato 8				Art. 5 y 18 de la LDF

2 Balance Presupuestario de Recursos Disponibles, en caso de ser negativo					
a. Razones excepcionales que justifiquen el Balance Presupuestario de Recursos Disponibles negativo (y)	Proyecto de Presupuesto de Egresos				Art. 6 y 19 de la LDF
b. Fuente de recursos para cubrir el Balance Presupuestario de Recursos Disponibles negativo (z)	Iniciativa de Ley de Ingresos o Proyecto de Presupuesto de Egresos				Art. 6 y 19 de la LDF
c. Número de ejercicios fiscales y acciones necesarias para cubrir el Balance Presupuestario de Recursos Disponibles negativo (aa)	Iniciativa de Ley de Ingresos o Proyecto de Presupuesto de Egresos				Art. 6 y 19 de la LDF
d. Informes Trimestrales sobre el avance de las acciones para recuperar el Balance Presupuestario de Recursos Disponibles (bb)	Reporte Trim. y Cuenta Pública				Art. 6 y 19 de la LDF

3 Personal					
a. Remuneraciones de los servidores públicos (cc)	Proyecto de Presupuesto				Art. 10 y 21 de la LDF
b. Previsiones salariales y económicas para cubrir incrementos salariales, creación de plazas y otros (dd)	Proyecto de Presupuesto				Art. 10 y 21 de la LDF

INDICADORES DEL EJERCICIO PRESUPUESTARIO

A. INDICADORES CUANTITATIVOS



INDICADORES PRESUPUESTARIOS						
Indicadores de Observancia (c)	Mecanismo de Verificación (d)	Fecha estimada de cumplimiento (e)	Monto o valor (f)		Fundamento (h)	Comentarios (i)
			Unidad	(pesos/porcentaje) (g)		
			Resultado			
1 Ingresos Excedentes derivados de Ingresos de Libre Disposición						
a.	Cuenta Pública / Formato 5				pesos	Art. 14 y 21 de la LDF
b.	Monto de Ingresos Excedentes derivados de LD (ff)				pesos	Art. 14 y 21 de la LDF
c.	Monto de Ingresos Excedentes derivados de LD destinados al fin del A. 14, fracción I de la LDF (ff)				pesos	Art. 14 y 21 de la LDF
d.	Monto de Ingresos Excedentes derivados de LD destinados al fin del A. 14, fracción II, a) de la LDF (gg)				pesos	Art. 14 y 21 de la LDF
e.	Monto de Ingresos Excedentes derivados de LD destinados al fin del A. 14, fracción II, b) de la LDF (hh)				pesos	Art. 14 y 21 de la LDF
B. INDICADORES CUALITATIVOS						
1 Análisis Costo-Beneficio para programas o proyectos de inversión mayores a 10 millones de UDIS (jj)						
	Página de internet de la Secretaría de Finanzas o Tesorería Municipal					Art. 13 frac. III y 21 de la LDF
2	Análisis de conveniencia y análisis de transferencia de riesgos de los proyectos APPs (kk)	Página de internet de la Secretaría de Finanzas o Tesorería Municipal				Art. 13 frac. III y 21 de la LDF
3	Identificación de población objetivo, destino y temporalidad de subsidios (ll)	Página de internet de la Secretaría de Finanzas o Tesorería Municipal				Art. 13 frac. VII y 21 de la LDF
INDICADORES DE DEUDA PÚBLICA						
A. INDICADORES CUANTITATIVOS						
1 Obligaciones a Corto Plazo						
	a. Límite de Obligaciones a Corto Plazo (mm)				pesos	Art. 30 frac. I de la LDF
	b. Obligaciones a Corto Plazo (nn)				pesos	Art. 30 frac. I de la LDF

